

# Relatório de Administração

2023

# **SOBRE O RELATÓRIO**

## **Seja bem-vindo(a) ao Relatório de Administração 2023 – Expocacer.**

Este relatório é um balanço de nossa trajetória e das principais ações realizadas em 2023.

Ao longo deste documento, apresentamos como geramos valor por meio do modelo de negócio cooperativo, considerando os aspectos ambientais, sociais e de governança, que fazem parte de nossa estratégia.

Os temas serão abordados de forma integrada, prezando pela transparência radical na prestação de contas, a fim de demonstrar de forma abrangente como a Expocacer gerou impactos positivos, por meio dos resultados econômicos e financeiros.

**Desejamos uma excelente leitura!**



## **EXPEDIENTE**

### **Conteúdo e Edição:**

#### **Departamento de Marketing e Comunicação**

Marcelle Bonifácio — Gerente de Comunicação e Marketing

Anna Lívia Leal — Assessora de Comunicação

Lavínia Fernandes Gonçalves — Assistente de Marketing

### **Revisão:**

Sabrina Caixeta — Secretária Executiva da Expocacer

### **Produção Visual e Diagramação:**

Carlos Daniel Santos



# SUMÁRIO

Palavra do Conselho de Administração.....	03
Palavra da Diretoria Executiva .....	04
<b>30 SAFRAS DE HISTÓRIA.....</b>	<b>05 a 11</b>
Expocacer: 30 Anos Inovando e Transformando a Cafecultura do Cerrado Mineiro .....	06
Reposicionamento de Marca.....	07 e 08
Somos a Expocacer.....	09
Nossa Ambição .....	10
Nosso Propósito .....	10
Nossos Princípios.....	11
<b>DESTAQUES 2023 .....</b>	<b>12 a 16</b>
A Expocacer é Destaque no Anuário e Panorama de Indicadores da Cooperativa Mineiro.....	13
Protocolo de Intenções com o Instituto Estadual do Patrimônio Histórico e Artístico de Minas Gerais ....	14
Expocacer na Mídia Nacional .....	15
Expocacer na Mídia Internacional .....	16
<b>GOVERNANÇA SÓLIDA .....</b>	<b>17 a 28</b>
Planejamento Estratégico .....	18 a 20
Estrutura de Governança.....	21 e 22
Diferenciais da Governança da Expocacer .....	23
Membros da Governança da Expocacer.....	24
Gestão de Processos .....	25 a 27
Política de Compliance .....	27
Lei Geral de Proteção de Dados .....	28
<b>ESTRATÉGIAS DE SUSTENTABILIDADE.....</b>	<b>29 a 41</b>
Departamento Técnico e Sustentabilidade .....	30
Certificações.....	31
Plataforma Global do Café .....	32
Grupos Rainforest Alliance Expocacer .....	32
Manejo Biológico.....	33
Cafecultura de Baixo Carbono .....	33
Inventário de Pegada de Carbono da Expocacer .....	34
Ações de Redução e Neutralização de Carbono.....	35
Práticas de Gerenciamento de Riscos Sociais, Ambientais e Climáticos .....	36
Projetos em Colaboração .....	37 a 41
APPCER .....	37
Região do Cerrado Mineiro .....	38
Viveiro de Atitude .....	39
SEBRAE.....	40
EDUCAMPO.....	40
Consórcio Cerrado das Águas .....	41
<b>COOPERATIVISMO .....</b>	<b>42 a 46</b>
Central de Atendimento ao Cooperado – CAC .....	43 e 44
Benefícios e Serviços Oferecidos aos Cooperados.....	45 e 46
<b>AÇÕES VOLTADAS PARA OS COLABORADORES... 47 a 54</b>	
Perfil de Colaboradores.....	49
Programa Nosso Time.....	50
Programa Jovem Aprendiz.....	51
Capacitações .....	51 a 53
Plano de Benefícios.....	53
Mestre de Torra da Expocacer é Campeão Nacional de Torra em 2023.....	54
<b>EXPOCACER NA COMUNIDADE .....</b>	<b>55 a 58</b>
Campanha Sonho de Natal .....	56
Dia C, Dia de Cooperar .....	57
Apoio ao Esporte.....	57 e 58
<b>CAFETERIA DULCERRADO E INDÚSTRIA .....</b>	<b>59 a 68</b>
Comemoração do Aniversário de 9 anos .....	60
Novo Cardápio.....	61
Reforma Estrutural .....	61
7º Festival de Cultura e Cozinha Mineira do Cerrado .....	62
Rota do Café .....	63
Festival Festuris Gramado .....	64
Indústria .....	65
Edição Especial do Produtor.....	66
Edição Especial Raridades.....	67
Festival Elas no Cerrado.....	67
Edição Especial Teens by Expocacer.....	68
<b>OPERAÇÕES E LOGÍSTICA ARMAZÉM .....</b>	<b>69 a 72</b>
Somos a Primeira Cooperativa de Café do Mundo com Selo Regenerativo .....	70
Reestruturação da Unidade de Cafés Especiais.....	70
Inteligência Artificial.....	71
Aplicativo para Gestão de Recebimento, Fila e Embarque.....	71 e 72
<b>COMERCIAL .....</b>	<b>73 a 84</b>
Expocacer pelo Mundo .....	76 a 79
Participação em Eventos.....	80 e 81
Programas de Incentivos Comerciais .....	82 a 84
Elas no Café by Expocacer.....	82 e 83
Teens by Expocacer.....	83
Programa Essências.....	84
Jornada da Qualidade.....	84
<b>Nossos Movimentos Quantitativos E Econômicos.....</b>	<b>85 a 90</b>
Entradas de Café.....	86
Preparos de Café.....	86
Embarques de Café .....	87
Compras de Café .....	87
Receita Líquida .....	88
Faturamento Líquido Anual .....	89
Faturamento Líquido .....	89
Sobras Apuradas.....	90
Comparativos de Distribuição de Sobras.....	90
<b>PARECER DO CONSELHO FISCAL .....</b>	<b>91 e 92</b>
<b>PARECER DA AUDITORIA .....</b>	<b>93 a 139</b>



## PALAVRA DO CONSELHO DE ADMINISTRAÇÃO



Amigos(as) cooperados(as),  
colaboradores e parceiros,

No último ano, testemunhamos  
desafios significativos, mas também  
oportunidades empolgantes que  
moldaram nosso percurso rumo a um  
futuro mais sustentável e inovador.

Acreditamos que a sustentabilidade  
não é apenas uma responsabilidade,  
mas uma filosofia, uma estratégia  
fundamental para o sucesso  
duradouro da Expocacer.

Implementamos iniciativas concretas  
visando minimizar nosso impacto  
negativo no meio ambiente e  
promover práticas comerciais  
socialmente responsáveis.

Reduzimos nossa pegada de carbono,  
adotamos medidas para a eficiência  
energética e incentivamos práticas  
agrícolas sustentáveis entre nossos  
cooperados.

Estamos comprometidos em  
preservar o meio ambiente para as  
gerações futuras, contribuindo para  
um planeta mais equilibrado.

Quanto ao reposicionamento de  
marca, reconhecemos a importância  
de nos mantermos atualizados e  
relevantes em um cenário de  
constante evolução.

Trabalhamos intensamente na  
revitalização da imagem da Expocacer,  
alinhando-a aos valores globais e  
aspirações de nossa comunidade.

Investimos em inovação, tecnologia e  
comunicação eficaz para fortalecer nossa  
presença no mercado.

Nossos esforços coletivos, juntamente  
com a dedicação de todos os  
envolvidos, solidificam a Expocacer  
como uma cooperativa de vanguarda e  
resiliente.

Agradecemos a confiança de nossos  
cooperados, o empenho de nossos  
colaboradores e a parceria de nossos  
stakeholders.

Vamos avançar juntos, rumo a uma  
cafeicultura mais sustentável e próspera  
para todos!

Forte abraço!

**Fernando Noguez Beloni**  
**Presidente do Conselho de**  
**Administração da Expocacer**

## PALAVRA DA DIRETORIA EXECUTIVA



É com imensa satisfação que publicamos nosso Relatório de Administração de 2023, ano em que comemoramos 30 anos de Expocacer.

Este documento reflete o comprometimento coletivo, a inovação, sustentabilidade real e a resiliência que caracterizam nossa jornada ao longo do último ano.

Continuamos crescendo e nos preparando para o futuro, embasados nos ideais cooperativos de nossos fundadores e gerando valor aos associados e comunidade.

Mantivemos o forte compromisso com a integridade e solidez em todas as nossas operações. Procurando estar sempre à frente das melhores práticas de governança, alinhados aos movimentos globais e rumo uma cafeicultura de vanguarda.

Em meio aos desafios econômicos, a Expocacer tem mais um ano marcado por recordes históricos, dessa vez na comercialização de café, com um notável aumento de 20%, superando a casa de 1,3 milhão de sacas de café embarcadas. Uma comercialização que representa mais de 1,3 bilhão de reais.

Nos tornamos a primeira cooperativa de café do mundo a ter o “selo regenerativo”, um capítulo significativo em nossa história, confirmando a nossa responsabilidade socioambiental e o compromisso com nossos cooperados, parceiros e consumidores.

Finalizamos o ano com 696 cooperados (80 ingressaram em 2023), que acreditam no nosso propósito e no nosso modelo de negócio, fortalecendo ainda mais a relação com os nossos produtores por meio das ações voltadas para a capacitação e desenvolvimento dos cafeicultores e dos seus negócios.

Já com o olhar voltado para nossa equipe interna, nos orgulhamos em proporcionar um ambiente saudável e equitativo aos mais de 260 colaboradores.

Terminamos o ano inspirados a continuar gerando impacto positivo para todo ecossistema. Nos sentimos desafiados e entusiasmados a seguir levando os cafés dos nossos cooperados para mais pessoas, fomentando novas economias e gerando desenvolvimento socioambiental para as comunidades.

Primamos pela sustentabilidade real, pela transparência radical e pelo impacto verificável e reafirmamos nosso propósito: *“Inspirar, fomentar e nutrir uma cafeicultura de vanguarda atrelada ao impacto.”* Juntos, cooperativa e cooperados cultivamos o futuro hoje.

**Simão Pedro de Lima**  
Diretor Superintendente da Expocacer

# 30 SAFRAS DE HISTÓRIAS

Homenagem aos Ex-Presidentes da  
Expocacer na Celebração de 30 anos.



Gláucio  
de Castro

Lázaro Ribeiro  
de Oliveira

Ricardo dos Santos  
Bartholo

Marcus Heitor  
de Queiroz

Luiz Alvarez  
García

Aguinaldo José  
de Lima



## EXPOCACER: 30 ANOS INOVANDO E TRANSFORMANDO A CAFEICULTURA DO CERRADO MINEIRO

A Cooperativa dos Cafeicultores do Cerrado (Expocacer) completa 30 anos e, em comemoração, lançou uma série audiovisual com depoimentos e registros sobre histórias inéditas de sua trajetória.

A produção mostrou os avanços e impactos da cooperativa no setor cafeeiro para os produtores, para a cafeicultura local, nacional e internacional e para comunidade em que está inserida.

Ao todo, foram exibidos 6 episódios, que, por meio de depoimentos, apresentaram a história da cooperativa desde as suas raízes e fundação, passando pelo seu crescimento e desenvolvimento, as atividades realizadas em prol da sustentabilidade e da sociedade, as contribuições no processo de intercooperação e para o fortalecimento do Cerrado Mineiro, até as estratégias de promoção do trabalho dos cooperados e os desafios e as perspectivas futuras.

**“Completamos 30 anos de muito sucesso. Uma história feita por muitas mãos que queremos compartilhar com todos. Essa série é um documentário, mas é também uma forma de agradecer a todos os envolvidos direta e indiretamente pelos resultados alcançados ao longo de todos esses anos”,** ressaltou Fernando Noguez Beloni – Presidente do Conselho de Administração da Expocacer.

A produção contou com entrevistas de cooperados, fundadores, colaboradores, parceiros institucionais e comerciais.



Acesse o QR Code e confira todos os episódios:



Participantes da série

## REPOSICIONAMENTO ESTRATÉGICO DE MARCA

A Expocacer, reconhecendo as transformações globais e as tendências emergentes de mercado, passou por um processo de entendimento, reposicionamento e expressão da sua estratégia. A cooperativa entendeu ser este um momento de transformação, que está sendo impulsionado pelos anseios dos novos consumidores, por sustentabilidade real, transparência radical e decisões mais conscientes quanto ao impacto gerado pelo consumo.

A estratégia vem para reforçar o compromisso da Expocacer com o futuro da cafeicultura, reafirmando seu lugar como protagonista deste movimento, e objetivando consolidar-se como uma cooperativa de vanguarda, visando principalmente novas oportunidades para os seus cooperados.

O novo posicionamento está alinhado não apenas ao mercado de cafés, mas principalmente com um olhar para a cadeia de produção e consumo, enfatizando o fomento a ideias regenerativas por meio da promoção da colaboração, o compromisso com a equidade e a conscientização sobre o impacto positivo ao futuro das pessoas e do planeta.

A marca que anteriormente era Expocacer passa a ser Expocacer, dando ênfase à legibilidade do nome. Dessa forma, optou-se por remover uma letra C, originando **Expocacer**. Esta mudança simplificou o nome, preservando sua essência e conexão com a ideia original: a cafeicultura do Cerrado Mineiro.

A identidade visual e o logotipo da Expocacer foram aprimorados para expressar este novo momento e principalmente a nova estratégia.

O novo logotipo combinado a um sistema visual, composto de uma nova paleta de cores em diferentes tons de verde:



Elementos gráficos:



Tagline:



Seu café, nosso orgulho



# SOMOS A EXPOCACER

Nascemos da soma de muitas histórias empreendedoras em uma região de atitude e de cada uma delas aproveitamos o melhor, nos preparando para sonhar mais alto e inovar cada vez mais.

Somos uma cooperativa de vanguarda, atuando em uma era repleta de transformações, conectada aos desafios o futuro das pessoas e do planeta.

Otimistas, exploramos novas possibilidades e somos inquietos pelo progresso. Colaborativos, crescemos juntos estimulando e inspirando o futuro e a transformação. Ousados, ultrapassamos limites e vamos mais longe do que nunca.

Queremos ser protagonistas deste movimento fascinante rumo a uma cafeicultura de qualidade com impacto. E estamos aqui para fornecer conhecimento, suporte e novas ferramentas que ajudem os cafeicultores e o ecossistema do café a crescer de forma sustentável, colaborando com ideias regenerativas e diálogos transparentes.

Mais do que uma cooperativa, somos produtores, colaboradores, parceiros e consumidores, visando inspirar mudanças e a expansão progressiva de valor em cada decisão, gerando impacto positivo e estabelecendo nosso compromisso com o futuro da cafeicultura.



# NOSSA AMBIÇÃO

Tornar os nossos produtores e a nossa região os mais inovadores e sustentáveis do mundo do café, e assim sermos percebidos como uma cooperativa de vanguarda, representativa, transparente e a frente do seu tempo.

# NOSSO PROPÓSITO

Tendências  
Novas ideias  
Novas conexões

Novos padrões  
Novas formas de produzir  
Novas ferramentas  
Novos mercados

Criar cultura  
Pensar no ecossistema  
Criar valor

Inspira, fomenta e nutre uma cafeicultura de vanguarda atrelada ao impacto.

Valor tangível  
Valor emocional  
Responsividade  
Transformação

Razão de existir  
Visão de mundo  
Diferencial

Nosso Propósito é o nosso compromisso, nossa razão de existir. É a diferença, a mudança positiva que estamos fazendo em nossa empresa e para o mundo do café.

# NOSSOS PRINCÍPIOS

## Trilhar novos caminhos

Inspirar e incentivar a capacidade de adaptação, agilidade e estratégias resilientes.

## Transformação cultural

Nutrir uma cultura tecnológica, regenerativa e equitativa.

## Definir novos padrões

Do cultivo ao consumo com foco em sustentabilidade, transparência e impacto positivo.

## Integração de Valor

Intercooperar na mesma direção, comprometidos com o desenvolvimento da Região do Cerrado Mineiro e a geração de valor para o nosso ecossistema.

Nossos Princípios guiam nossas decisões diárias e nos ajudam a dar vida ao nosso Propósito. São eles que informam as ações e decisões, em torno de um objetivo comum para a Expocacer.

# DESTAQUES 2023



# A EXPOCACER É DESTAQUE NO ANUÁRIO E PANORAMA DE INDICADORES DA COOPERATIVISMO MINEIRO

A Ocemg — Organização das Cooperativas do Estado de Minas Gerais divulgou materiais com indicadores do cooperativismo mineiro e a ExpoCACER teve destaque na lista das TOP 10 da Região do Alto Paranaíba:

**2º LUGAR**

em Movimentação  
Econômica

Quando comparada às 20 maiores cooperativas mineiras, alcançamos:

**6º LUGAR**

em Ingressos/Receitas  
Totais e Ativos Totais

**8º LUGAR**

em Sobras Antes  
das Destinações

Em relação às 50 maiores cooperativas de Minas Gerais, quanto à sua participação no Produto Interno Bruto do Estado:

**8º LUGAR**

em Ingressos  
Receitas Totais

**31º LUGAR**

em Ativo Total





# PROTOCOLO DE INTENÇÕES COM O INSTITUTO ESTADUAL DO PATRIMÔNIO HISTÓRICO E ARTÍSTICOS DE MINAS GERAIS

Na cerimônia de comemoração dos 30 anos da Expocacer, também foi celebrado a assinatura do Protocolo de Intenções com o Instituto Estadual do Patrimônio Histórico e Artístico de Minas Gerais (IEPHA/MG).

**Este protocolo reforça nosso compromisso em cooperar com a cultura cafeeira do estado e promover o fortalecimento da gastronomia mineira.**

O ato foi formalizado por Fernando Nogueira Beloni, Presidente da Expocacer, Simão Pedro de Lima, Diretor Superintendente da Expocacer, e Marília Palhares, Presidente do IEPHA/MG.



Assinatura do Protocolo de Intenções com o Instituto Estadual do Patrimônio Histórico e Artísticos de Minas Gerais

# EXPOCACER NA MÍDIA NACIONAL

**GOBORU AL** ASSINE

## Recorde de embarques de café do Cerrado Mineiro soma R\$ 350 milhões

Desde 2020, as exportações não chegavam a mais de 310 mil sacas como nos primeiros nove meses do ano

Por Isadora Camargo — São Paulo  
05/10/2023 14h36 - Atualizado há 4 meses

**CAMPO & NEGÓCIOS**

Início > Destaques > Expocacer anuncia os melhores cafés da safra 22/23

## Expocacer anuncia os melhores cafés da safra 22/23

Concurso superou número de amostras de cafés das edições anteriores.

9 de outubro de 2023 43 0

**Cultivar** Notícia

Notícias | Agricultura

## Cooperativa do Cerrado Mineiro bate recorde de exportação de café

Atualmente, a região produz cerca de 15% do café de todo o país

03.10.2023 | 14:08 (UTC-3)  
Gabriela Gomes, edição Cultivar

**EMPREENDE**

## Cafeicultores se destacam no 11º Prêmio Região do Cerrado Mineiro

Revista Empreende 2 Meses Ago 7 Mins

**Jornal de Brasília**

## Expocacer celebra recorde histórico: cafeicultores da Região do Cerrado brilham no 11º Prêmio

Cooperativa dos Cafeicultores do Cerrado se destaca com cafés de alta qualidade e sustentabilidade

Por Analice Nicolau  
05/12/2023 09h00

**Forbes**

## Cooperativa mineira de café é a primeira do mundo com certificação regenerativa

São 5,5 mil hectares de produtores da Expocacer auditados pelas certificadoras globais Regeneragri e Control Union

Forbes Redação AGRO  
28 de novembro de 2023 Atualizado há 3 meses

**terra** TODOS OS PRODUTOS

## Expocacer eleva exportação direta de café e ampliará presença nos EUA com novo "hub"

Roberto Samora  
29 set 2023 - 16h16 (atualizado às 16h26) Compartilhar Exibir comentários

**SUCESSO NO CAMPO**

Início > Notícias > Categoria Geral

## Expocacer anuncia os vencedores da primeira fase do 11º Prêmio Região do Cerrado Mineiro

11 de outubro de 2023

**360 news**

Início | AGRO NEWS

## Cooperativa mineira de café é a primeira do mundo com certificação regenerativa

por 360 News  
01/12/2023

**Folha de Rondonia**

Início > Agricultura > Melhores grãos da região do Cerrado são premiados no Oscar do café

## Melhores grãos da região do Cerrado são premiados no Oscar do café

Agricultura  
04/12/2023 Clealdo Cabral 107 Leave A Comment

**GOBORU AL**

## Cafezais do Cerrado Mineiro sequestram mais carbono do que emitem, diz estudo

Infocara analisou 20 propriedades ligadas à Cooperativa de Cafeicultores do Cerrado (Expocacer)

Por Isadora Camargo — São Paulo  
26/12/2023 17h45 - Atualizado há um mês

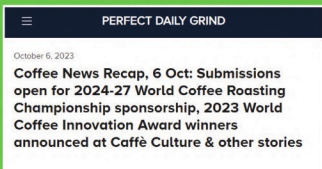
# EXPOCACER NA MÍDIA INTERNACIONAL



**Cerrado Mineiro Coop breaks absolute record of coffee exports with a 20% increase compared to 2020**

*Fernando Delaut, president of Expocacer: "We acknowledge global transformations and emerging market trends. We combine this with the conservation of agricultural systems and ecosystems where coffee is grown, which is the key to achieving high production and quality coffees, attracting the attention from countries around the world"*

October 4, 2023



**Coffee News Recap, 6 Oct: Submissions open for 2024-27 World Coffee Roasting Championship sponsorship, 2023 World Coffee Innovation Award winners announced at Caffè Culture & other stories**

October 6, 2023



**Illy launches coffee from the Cerrado Mineiro region**

The first in the world to be industrialized with the regenerative agriculture label

Press Release

October 24, 2023



**Illy lanza café de la región del Cerrado Mineiro, el primero del mundo industrializado con el sello de agricultura regenerativa**

EDITOR / EMPRESAS / 26 OCTUBRE 2023



**Cerrado Mineiro Cooperative breaks absolute record of coffee exports**

Friday, 13 October, 2023, 08 : 00 AM [IST]  
Brazil



**What's hitting the shelves? New beverages launching in December**

By Rachel Arthur  
04-Dec-2023 - Last updated on 04-Dec-2023 at 14:18 GMT



**"World's first" regenerative agriculture labeled coffee to be launched by Illy Caffè**



**Brazil's Expocacer Cooperative Opens US Hub in Delaware**

Daily Coffee News Staff | February 6, 2024



**Illy launches world's first coffee with regenerative agriculture label**

Italian brand partners with Cerrado Coffee Growers Federation to distribute the product globally

# GOVERNANÇA SÓLIDA





# PLANEJAMENTO ESTRATÉGICO



Colaboradores, conselheiros e stakeholders no planejamento estratégico 2023.

A Expocacer mantém constantemente a cada quatro anos, com revisão bianual, seu planejamento estratégico. Em 2023, a cooperativa se reuniu com gestores, conselheiros e stakeholders para planejar ações visando o futuro próximo.

O foco do planejamento, além de manter os compromissos com o crescimento comercial e fortalecimento financeiro da cooperativa, foi a sustentabilidade real, ações sociais e ambientais de impacto para a cafeicultura e todo seu ecossistema.



Colaboradores, conselheiros e stakeholders no planejamento estratégico 2023.

No Planejamento Estratégico 2023, foram trabalhados seis pilares vitais para a Expocacer:

### ATOS COOPERATIVOS:

fortalecer o senso de pertencimento junto com o cooperado. Melhorar os canais de comunicação para deixar os produtores ainda mais informados. Aumentar o quadro de cooperados em 40% até 2027.

### COMERCIALIZAÇÃO:

ampliar o relacionamento com a Região do Cerrado Mineiro. Ampliar a carteira de clientes, aumentando consequentemente a venda de cafés comerciais e especiais. Prospectar novos mercados e firmar parcerias comerciais estratégicas.

### LOGÍSTICA E OPERAÇÕES DE ARMAZÉM:

metas voltadas à melhoria na eficiência de produção, ampliação da área de armazenagem e implementação de novas tecnologias.





## GOVERNANÇA:

com intuito de sempre inovar revisitamos o atual cenário para propor melhorias contínuas na estrutura de governança; uma das definições importantes para esta próxima fase foi a elaboração formal do funcionamento do processo decisório da Expocacer. Além disso, foi estipulado metas de ampliação de projetos, ações internas voltadas à gestão de pessoas, como: capacitação e desenvolvimento de líderes, gestão de talentos, aprimoramento das avaliações de desempenho, dentre outras. A gestão da Cafeteria Dulcerrado e Indústria de café também tem metas e projetos traçados neste pilar.

## FORTELECIMENTO DA MARCA:

o ano de 2023 foi marcado pela comemoração dos 30 anos da Expocacer e também pela rebranding da marca, portanto este pilar do planejamento estratégico torna-se foco de trabalho; nossa agenda de transformação e o plano estratégico de marketing permearão todos os trabalhos desenvolvidos pela cooperativa nos próximos quatro anos.

# ESTRUTURA DE GOVERNANÇA

Como toda cooperativa, a Expocacer tem sua governança calçada na Assembleia Geral, que é o órgão máximo de deliberação.

A administração da cooperativa é coordenada pelo Conselho de Administração, composto por sete cooperados, eleitos pela Assembleia Geral. Esse Conselho representa diretamente os cooperados e seus anseios.

A gestão organizacional é feita pela Diretoria Executiva, coordenada pelo Diretor Superintendente e composta por quatro diretorias, sendo elas: Desenvolvimento Humano e Organizacional, Controladoria e Finanças, Comercial e Operações e Logística. O modelo de gestão da cooperativa é por processos e não por áreas.

Todos os diretores são profissionais com formação e experiência nas áreas que atuam, não cooperados e contratados pelo Conselho de Administração, órgão ao qual se reportam.

A operacionalidade da Expocacer se dá por meio de departamentos, setores e profissionais técnicos profissionalizados.

Há que se ressaltar que esse modelo de governança da Expocacer é considerado pelo segmento cooperativista como um modelo sóbrio, eficiente e aderente aos princípios modernos de administração.



Abaixo o quadro com a ilustração da estrutura de governança da Expocacer:

É composta por todos os associados. Vota e elege Conselheiros Administrativos e Fiscais



Renovado anualmente, podendo haver reeleição de um terço de seus membros. Não remunerado.

Composto por sete membros: Presidente, Vice-Presidente e Conselheiros. Mandatos de três anos, podendo haver reeleição de dois terços de seus membros; Não remunerado. Presidente: representante institucional, social e político.

Órgão administrativo, não associado não mandatário. Representação institucional ativa e passiva. Diretor Superintendente: representante institucional/legal.



# Diferenciais da Governança da Expocacer:

## Desenvolvimento da cooperativa:

os membros dos conselhos não são remunerados para o exercício dessas funções e contribuem na definição de estratégias de longo prazo, com vistas às novas oportunidades de negócio, possibilitando maior transparência e objetividade.

## Melhor governança corporativa:

nosso conselho de administração, composto por cooperados eleitos em assembleia geral, com mandato de três anos e não coincidentes, isso permite uma melhor dinâmica de participação dos cooperados no conselho, que contribui para a melhoria da governança corporativa, garantindo uma gestão responsável e transparente.

## Eficiência na gestão:

a gestão da cooperativa é feita por um corpo de diretores profissionais contratados pelo Conselho de Administração, sem mandatos específicos e respondem pelos atos de administração nos limites de suas competências. Essa gestão profissionalizada segue as diretrizes e políticas organizacionais estabelecidas pelo Conselho de Administração, a atuação do conselho e da diretoria é sinérgica contribuindo para uma perfeita administração da cooperativa.

## **MEMBROS DO CONSELHO DE ADMINISTRAÇÃO**

Fernando Noguez Beloni – Presidente do Conselho de Administração da Expocacer  
Mariana Velloso Heitor Portugal – Vice-presidente do Conselho de Administração da Expocacer  
Carlos Walter Behrend  
Gabriel Alves Nunes  
Glaucio de Castro  
Gustavo Caixeta Ribeiro  
Ricardo dos Santos Bartholo

## **MEMBROS DO CONSELHO FISCAL**

Edu Leandro Melo  
José Aparecido Naimeg  
José Lucas Aguiar Siqueira

## **MEMBROS DO CONSELHO FISCAL – SUPLENTES**

Eduardo Carvalho Carneiro  
Frederico Alessander F. L. Souto  
William dos Santos Machado

## **DIRETORIA EXECUTIVA**

Simão Pedro de Lima – Diretor Superintendente  
Flávia Madureira Horta Nunes – Diretora de Operações e Logística  
Ítalo Henrique Pereira Silva – Diretor Comercial  
Raquel Zwirtes Paza Lazzarin – Diretora de Desenvolvimento Humano e Organizacional  
Rubstein José de Carvalho – Diretor de Controladoria e Finanças

# GESTÃO

## POR PROCESSOS

É de extrema importância para cooperativa a Gestão por Processos, permitindo um controle mais eficiente e eficaz das atividades realizadas e resultando em: melhorias de qualidade; redução de custos; maior produtividade; foco no cliente; tomar decisões embasadas em dados e melhoria do ambiente do trabalho.

Todos os processos aplicados na Expocacer advêm das políticas organizacionais aprovadas pelo Conselho de Administração, que também faz o acompanhamento das políticas aprovadas.

Em 2023, alguns processos foram revisados juntamente com os departamentos sendo necessário correção nos documentos e adequações no sistema, sendo: criação do Processo de Assinatura de Contratos de Compra de Café; revisão no processo de Análise de Crédito ao Cooperado em operações de Mercado Futuro; inicialização do processo de sistematização dos controles de Operações de Hedge Bolsa e Precificação do preço do cafés; melhoria no processo dos Cafés Especiais, possibilitando informação ao cooperado sobre a qualidade do seu café; disponibilização e transparência ao produtor por meio da apresentação em tela da precificação do café e aplicação do ágio e deságio.

No armazém, também foram realizadas adequações nos documentos, como: configurações de melhoria no sistema, e treinamento com os usuários para controle eficiente das cobranças dos serviços, foi aplicado no sistema automatização da cobrança diária, possibilitando ao usuário participação e engajamento no processo de melhoria contínua.

Realizamos treinamentos sobre:

**Processo Compra de Café –** com participação do Agente de Negócio, Central de Atendimento ao Cooperado, Back Office e Financeiro antes do início do período de safra para melhor atendimento, transparência e colaboração entre as equipes envolvidas no atendimento direto ao Cooperado.

**Processo Fiscal de Regime Especial do Armazém –** com participação dos envolvidos diretamente na operação: Administrativo, Armazém, Fiscal, Central de Atendimento ao Cooperado, Back Office e TI, para melhor orientação e adequação ao Regime e orientação ao cooperado na emissão através do acesso exclusivo ao “Portal do Cooperado”.

**Processo Cadastro –** orientação de como proceder com as inclusões, atualização de cadastros de produtores, fornecedores, colaboradores na cooperativa, com participação dos envolvidos: Central de Atendimento ao Cooperado, Recursos Humanos, Back Office, Fiscal, Financeiro, Administrativo e Armazém.

**Processos Transparentes –** com orientação aos colaboradores e melhores práticas aplicadas, podemos reduzir riscos de fraudes, erros de não conformidades gerando impacto positivo com resultados a cooperativa.

As políticas fornecem as diretrizes e princípios, enquanto os processos detalham como as atividades devem ser executadas. Juntos, eles garantem que as ações da cooperativa estejam alinhadas com o propósito e princípios.

Em 2023 foram realizadas as atualizações na Política de Gerenciamento de Riscos e Política de Compliance; e foram criadas e aprovadas as políticas: Políticas de Reserva para Fortalecimento Econômico; Política Reserva para Investimentos Sociais e Política Ambiental.

## POLÍTICA DE COMPLIANCE


A Política de Compliance é o nosso guia de comportamento organizacional perante ao mercado em que atuamos, com o intuito de estar em conformidade com as obrigações legais e com os padrões éticos de conduta e com os controles internos.

Em nossa busca pelo desenvolvimento e pela robustez da Expocacer, estabelecemos alicerces sólidos por meio da implementação de nossa Política de Compliance.

Essa iniciativa visa assegurar a conformidade de nossos processos, aprimorando os mecanismos de prevenção, identificação e correção, e consolidando nossa atuação sob os princípios éticos, de integridade e transparência.

A equipe de Compliance desempenha um papel crucial ao verificar as operações que resultaram em equívocos, desenvolvendo soluções para corrigi-las.

Analizamos cuidadosamente os procedimentos que falharam, propondo ações de melhoria para garantir a eficácia contínua de nossos processos e reforçar nossa cultura organizacional orientada pela ética e respeito pelas pessoas.





# LGPD – LEI GERAL DE PROTEÇÃO DE DADOS

A Expocacer entende que a privacidade é um direito fundamental da pessoa natural, compreende que, em seus processos de negócio onde existe tratamento de dados pessoais, essa informação passa por diferentes meios de suporte, armazenamento e comunicação, sendo estes vulneráveis a fatores externos e internos que podem comprometer a Proteção de Dados Pessoais e afetar negativamente a privacidade dos seus titulares.

No ano de 2023, investimos em aperfeiçoamento de nossa DPO (Data Protection Officer) e reestruturamos nosso Comitê Gestor de Proteção de Dados Pessoais (CGPDP).

Na prática, fomentamos e disseminamos a cultura da proteção de dados pessoais na cooperativa por meio de treinamentos, orientações a respeito de práticas a serem tomadas em relação a proteção de dados pessoais, para os **274 colaboradores.**



Treinamento LGPD com colaboradores Expocacer

# ESTRATÉGIAS DE SUSTENTABILIDADE



# DEPARTAMENTO TÉCNICO E SUSTENTABILIDADE

A Expocacer possui uma equipe especializada que atua junto aos nossos cooperados, orientando-os para que atendam aos critérios das principais certificações do mercado, projetos socioambientais e cumprimento da Legislação Local.

Agindo diretamente no apoio à produção de cafés certificados, agregando valor aos cafés de nossos cooperados e atendendo a demanda de nossos clientes e parceiros pelo mundo.

O departamento é composto por seis integrantes, sendo estes divididos entre visitas de campo, serviços administrativos e a coordenação de projetos.

Dentro dos projetos que são conduzidos pelo setor, podemos destacar: Educampo, Projeto Cafeicultura de Baixo Carbono, Cafeicultura Regenerativa, Certificações Rainforest Alliance, C.A.F.E Practices, 4C, dentre outros.



Equipe do Departamento  
Técnico e Sustentabilidade

# CERTIFICAÇÕES

A equipe atua fortemente, junto a seus cooperados, no quesito certificações. Dentre os serviços prestados estão:

- ✓ Organização estrutural e documental da propriedade;
- ✓ Assessoria e acompanhamento para cumprimento das leis ambientais e trabalhistas;
- ✓ Oportunidades de negócio mais vantajosas;
- ✓ Alcance de mercados diferenciados;
- ✓ Certificações via grupos, com vistas à redução de custos;
- ✓ Treinamentos e palestras específicos para conquista e manutenção das certificações;
- ✓ Desenvolvimento e acompanhamento de projetos sociais e ambientais.

No exercício de 2023, demos continuidade às consultorias dos grupos de produtores de certificação da Expocacer, respeitando-se as normas estabelecidas pelos órgãos públicos. Neste período, a Expocacer conquistou novas importantes certificações que habilitam a cooperativa a armazenar, rebeneficiar e comercializar os cafés de seus cooperados para os mercados mais exigentes do mundo nos quesitos qualidade, rastreabilidade e principalmente sustentabilidade.

## NOSSAS CERTIFICAÇÕES:





# PLATAFORMA GLOBAL DO CAFÉ — GCP



A Expocacer confirmou seu compromisso junto a Plataforma Global do Café. A busca pelo cumprimento das ações sustentáveis e novas tendências do setor cafeeiro traz a equivalência entre a produção e o currículo de sustentabilidade abordado atualmente.

A Plataforma Global do Café é uma associação internacional que atua no Brasil desde 2012. Buscando a evolução na cadeia do café em meios sustentáveis, a plataforma já conta com mais de 40 membros e parceiros estratégicos engajados no futuro da cafeicultura.

## GRAE – GRUPOS RAINFOREST ALLIANCE EXPOCACER

Além da certificação, que valida produções agrícolas, florestais ou turísticas que atendem os padrões de excelência em sustentabilidade, a Expocacer conta com dois grupos nomeados GRAE (Grupos Rainforest Alliance Expocacer) que têm o objetivo de promover iniciativas que possibilitem impactos positivos no meio ambiente, em conformidade com as normas da certificação, e assim estimular cada vez mais novos cooperados a adquirirem o selo Rainforest para suas fazendas, cumprindo os três pilares da sustentabilidade e garantindo uma cafeicultura cada vez mais ética.



Certificações do GRAE nas fazendas dos cooperados Expocacer em 2023.



# MANEJO BIOLÓGICO

Por meio da assessoria da Plataforma Educampo, a Expocacer assessorou práticas de promoção e aplicação do manejo biológico no cultivo e produção de cafés dos seus cooperados.

O grupo do Educampo, composto por engenheiros agrônomos, são especialistas na temática e por meio do manejo biológico auxiliam os cooperados a controlar possíveis pragas e doenças, favorecer um melhor desenvolvimento radicular das plantas e aumentar a atividade microbiana do solo, além de favorecer a ciclagem e disponibilização de nutrientes.

**Em 2023 foi alcançado diretamente 15% das fazendas do Educampo com uso de tecnologia On Farm.**

## CAFEICULTURA DE BAIXO CARBONO

Foi realizado um estudo em parceria com o Instituto de Manejo e Certificação Florestal e Agrícola (Imaflora) que comprovou que as propriedades de cooperados da Expocacer sequestram mais carbono do que emitem.

Iniciamos a avaliação com **20 propriedades**, por meio dos serviços da plataforma de serviço **Carbon On Track**, no qual o instituto constatou um valor de emissões negativo, de **-0,2 tonelada de dióxido de carbono por hectare/ano.**



Fonte: Imaflora e plataforma Carbon on Track



Leia o QR Code  
e saiba mais

# INVENTÁRIO DE PEGADA DE CARBONO DA EXPOCACER



## Escopo do protocolo GHG1 e 2

A Expocacer quantificou suas fontes de emissões de gases de efeito estufa, em busca da melhoria dos indicadores ESG, controle de suas emissões e redução do impacto ambiental.

A mensuração do balanço de carbono foi realizada em 2021, desde então seguimos validando esses dados com o programa de melhoria contínua, em busca da redução das emissões de gases de efeito estufa.

A base do cálculo das emissões foi realizada por meio da planilha desenvolvida pela EPA (Agência de Proteção Ambiental dos Estados Unidos) e adaptada ao perfil organizacional da ECOM.



# AÇÕES DE REDUÇÃO E NEUTRALIZAÇÃO DE CARBONO

O consumo de energia limpa e sustentável por meio da geração da energia solar fotovoltaica adotada pela Expocacer desde novembro de 2022 obteve resultados de **143.346,71 kWh de energia**, um volume suficiente para suprir toda a demanda energética do prédio administrativo e ainda abater parte da demanda dos outros setores.

A geração de energia das placas solares é equivalente ao plantio de



**106 árvores,**

evitando a emissão de

**77,45 toneladas de CO<sub>2</sub>**

e a não utilização de

**65,22 toneladas de carvão vegetal,**

que por ser uma fonte de energia renovável e limpa, não emite poluentes e não contribui para o aquecimento global.

Potencializando essas iniciativas ambientais, em 2023 a cooperativa plantou mudas frutíferas em sua sede, além de incentivar seus produtores nos plantios de mudas nativas em suas propriedades.



Placas solares na sede Administrativa da Expocacer.

# PRÁTICAS DE GERENCIAMENTO DE RISCOS SOCIAIS, AMBIENTAIS E CLIMÁTICOS

Buscamos por meio de processos o gerenciamento de riscos sociais, ambientais e climáticos que possam ser causados aos nossos cooperados e fornecedores.

Para fins da mitigação desses riscos, foram definidos processos de análises para futuros cooperados e cooperados atuais, sendo analisado as questões sociais, ambientais e climáticas de cada propriedade.

Foram avaliadas imagens georreferenciadas das áreas de cada propriedade, além de entrevistas em campo e análise documental de temas trabalhistas, como registros e questões de saúde e segurança.

Foram realizadas um total de **220 visitas** em 2023.

Legislação Trabalhista – Consequências Legais e Comerciais



Nessa diretriz, promovemos palestras para nossos cooperados voltadas para o tema de legislação trabalhista, abordando e conscientizando sobre a configuração de trabalho forçado, alojamentos, trabalho escravo e infantil, entre outros pontos como discriminação, assédios, saúde e segurança ocupacional.



# PROJETOS EM COLABORAÇÃO

## APPCER

A APPCER — Associação dos Pequenos Produtores do Cerrado — nasceu em 2009 da iniciativa de um grupo dedicado à cafeicultura familiar com o objetivo de ampliar as oportunidades e fomentar os negócios de forma coletiva.



Desde então, trabalha continuamente para o desenvolvimento dos cafeicultores, o fomento de projetos coletivos, sociais e ambientais, a capacitação técnica e educacional dos produtores e a melhoria de vida das famílias associadas.

**Há mais de 11 anos a Expocacer é parceira do grupo de certificação Fairtrade da APPCER — Associação dos Pequenos Produtores do Cerrado.**

A Certificação Fairtrade (COMÉRCIO JUSTO) busca garantir estabilidade e proteção financeira aos agricultores diante das oscilações de preços do café no mercado. Através de um preço mínimo a certificação incentiva a organização dos pequenos produtores em associações para fortalecer as condições de negociações e lucros.

Cooperados Expocacer	Produção de cafés certificados
<b>47 membros</b>	<b>1.190 hectares</b>
Área café certificada Fairtrade	Volume colhido
<b>1.291 hectares</b>	<b>50.000 sacas</b>

Cafés Fairtrade comprados pela Expocacer

**29.697 sacas**

**Expocacer**



**Appcer**



Cooperação, comércio justo, sustentabilidade e união de famílias



# ORGULHO EM PERTENCER À REGIÃO DO CERRADO MINEIRO

Orgulho em  
pertencer!



Região  
do Cerrado  
Mineiro  
Denominação de Origem

Uma região de atitude, pautada pela inovação dos produtores empreendedores que a compõem.

Composta por  
55 municípios

**4.500** produtores

Área plantada

**250.000** hectares

A Expocacer é uma das **6 cooperativas** que compõe a governança da Região do Cerrado Mineiro.

Em 2023 embarcamos **48.257 sacas** com selo de Denominação de Origem, comprovando o compromisso dos nossos cooperados e também da região com a qualidade, origem e rastreabilidade.

Participamos ativamente da intercooperação do Prêmio Região do Cerrado Mineiro, que tem como principal objetivo valorizar os cafés produzidos com atitude. Confira nossos números de 2023:

**211 amostras** enviadas pela Expocacer para o 11º Prêmio da Região do Cerrado Mineiro

9 Finalistas da Categoria Fermentação Induzida

15 Finalistas da Categoria Natural

4 Finalistas da Categoria Cereja Descascado



**Categoria Fermentação Induzida**

**1º lugar**  
**Deyvid Oliveira Leandro**  
88,73 pontos  
Expocacer

**2º lugar**  
**Evanete Peres Domingues**  
87,7 pontos  
Amostra enviada pela cooperativa Cooacacer

**3º lugar**  
**Bioma Café**  
87,65 pontos  
Amostra enviada pela cooperativa Carmocer

**Categoria Natural**

**1º lugar**  
**José Ricardo de Carvalho**  
90,13 pontos  
Amostra enviada pela associação Acarpa

**2º lugar**  
**José Augusto Guimarães**  
89,34 pontos  
Expocacer

**Categoria Cereja Descascado**

**1º lugar**  
**Bioma Café**  
88,55 pontos  
Amostra enviada pela cooperativa Carmocer

Fonte: Região do Cerrado Mineiro

A Expocacer é uma das “Parceiras de Atitude” do Programa Viveiro de Atitude, uma iniciativa socioambiental, idealizada e coordenada pela monteCCer – Cooperativa dos Cafeicultores do Cerrado de Monte Carmelo. Com o projeto realizamos ações para conservação do Bioma Cerrado e colaboramos com ações sociais.



Em 2023, a Expocacer garantiu que os cooperados contribuíssem para arrecadação de **600 MUDAS**

## Integração de valor

Intercooperamos na mesma direção, comprometidos com o desenvolvimento da Região do Cerrado Mineiro e a geração de valor para o nosso ecossistema.



A parceria da Expocacer com o SEBRAE é uma história de longa data. Suas relações tiveram início com o primeiro grupo do Educampo Café, há 20 anos. O SEBRAE se tornou um dos principais parceiros da Expocacer, onde apoia outros projetos de tecnologia, inovação e empreendedorismo.

Além do Educampo, o Sebrae apoia os grupos de certificação, como GRAE e o Regenerativo, Programa Expocacer com a Solinftec, Cafeicultura de Baixo Carbono.

## EDUCAMPO



O Educampo é uma plataforma do Sebrae que, em parceria com a Expocacer, fornece ferramentas gerenciais exclusivas, pelas quais os produtores têm acesso a informações confiáveis e diversas análises que auxiliam na construção do planejamento estratégico do negócio, tornando-o mais eficiente.

O Educampo Expocacer é composto por:



Os produtores têm acesso a:

- Tecnologia e gestão efetiva para o seu negócio;
- Consultorias individuais apoiadas por ferramentas gerenciais exclusivas;
- Capacitações que ampliam a experiência da gestão;
- Troca de conhecimentos e networking entre produtores e consultores;
- Consultoria no manejo de cafeicultura regenerativa;
- Consultoria no manejo biológico.

# CONSÓRCIO CERRADO DAS ÁGUAS



A Expocacer é um dos membros mantenedores do Consórcio Cerrado das Águas, que vem trabalhando conjuntamente na preservação de nascentes, no reflorestamento de áreas e na reciclagem de embalagens de produtos utilizados no manejo das lavouras. O CCA é uma plataforma colaborativa que agrega esforços para resiliência das mudanças climáticas.

## ÁREA DE ATUAÇÃO DO CCA



Município	PATROCÍNIO	SERRA DO SALITRE	COROMANDEL
Bacia hidrográfica	Córrego Feio	Ribeirão Grande	Rio Santo Inácio
Tamanho do município (hectares)	287.400	129.500	331.300
Tamanho da bacia (hectares)	9.390	24.795	64.775
Total de propriedades (qtde)	129	370	665
Propriedades PIPC (qtde)	58	34	11
Propriedades PIPC (hectares)	4.887	3.334	502
Café na bacia de atuação (hectares)	3.063 (32%)	5.478 (22%)	3.161 (4%)

Com a parceria Expocacer e CCA apoiamos os agricultores no desenvolvimento de estratégias de agricultura inteligente para o clima, protegendo o Cerrado, garantindo a disponibilidade de água e combatendo a crise climática.



Fonte: Site Consórcio Cerrado das Águas

# COOPERATIVISMO



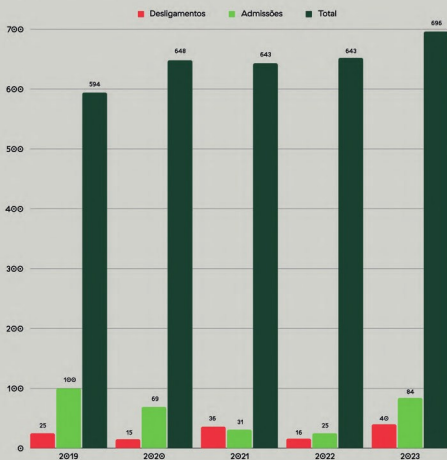
Cooperado Lucas Pereira dos Santos



# CENTRAL DE ATENDIMENTO AO COOPERADO — CAC

Em 31 de dezembro de 2023 a Expocacer contava com 696 cooperados, um número expressivo de associados.

No gráfico abaixo pode-se verificar o crescimento ao longo dos anos:



## Segmentação de Cooperados por tamanho de produção

51%



Pequeno  
Até 2.000 sacas

31%



Médio  
2.001 a 10.000 sacas

11%



Médio a grande  
10.001 a 20.000 sacas

7%



Grande  
Acima de 20.000 sacas

Atendendo de forma direta e efetiva os seus cooperados e clientes, a Central de Atendimento ao Cooperado — CAC é um canal de intermediação e solução de demandas e atendimento de sugestões, elogios e reclamações.

O CAC Expocacer proporciona um atendimento personalizado, aprimorando os serviços oferecido pela cooperativa.

Parte das ações de qualidade ao atendimento e relacionamento com os nossos cooperados, a nossa Ouvidoria funciona ativamente, recebendo sugestões, elogios e reclamações dos nossos cooperados e conduzindo todas as tratativas para conhecimento direto e em tempo hábil da Diretoria Executiva da Expocacer, para solução imediata.

No ano de 2023, o CAC desenvolveu:

- ✔ Campanha de atualização cadastral;
- ✔ Pesquisa de satisfação;
- ✔ Visitas de boas-vindas;
- ✔ Visitas de aproximação;
- ✔ Café com o cooperado;
- ✔ Ouvidoria.



Cooperado Rafael Vinhal e Coordenadora do CAC – Gabriella Côrtes

## **BENEFÍCIOS E SERVIÇOS OFERECIDOS AOS NOSSOS COOPERADOS:**

- ✓ Tabela de preços de armazém com condições exclusivas;
- ✓ Armazenamento seguro, com vigilância 24 horas e sistema de monitoramento por câmeras digitais em todo o perímetro;
- ✓ Garantia de identidade e rastreabilidade dos lotes;
- ✓ Assessoria comercial;
- ✓ Unidade de armazenamento dedicada exclusivamente aos cafés especiais;
- ✓ Orientações técnicas com foco na produção de qualidade;
- ✓ Análises e orientações sobre mercado;
- ✓ Negociações exclusivas no mercado futuro (Mercado a Termo);
- ✓ Barter via parcerias com revendas;
- ✓ Aplicativo e Portal do Cooperado — Plataforma online exclusiva para cooperados com soluções rápidas e fáceis;
- ✓ Certificação via grupos com assessoria e acompanhamento para cumprimento das leis ambientais e trabalhistas;
- ✓ Plataforma Educampo — Consultoria gerencial e tecnológica;

- ✔ Orientações via palestras, cursos e visitas técnicas para melhoria do manejo da lavoura e da qualidade do pós-colheita;
- ✔ Plano de saúde Unimed;
- ✔ Cafeteria Dulcerrado Descontos exclusivos para cooperados Indústria Dulcerrado — prestação de serviços de torra, moagem e envase;
- ✔ Cafeteria Dulcerrado — Plataforma de reconhecimento e valorização dos cafés produzido pelos cooperados;
- ✔ Distribuição das sobras relativas aos exercícios sociais.



# AÇÕES VOLTADAS PARA OS COLABORADORES

Mestre de Torra da Expocacer,  
Matheus Narcizo





O modelo cooperativista é composto por uma sociedade de pessoas com interesses e valores socialmente compartilhados e que buscam o desenvolvimento econômico, social e da comunidade em que vivem.

Ressaltamos que todos os recursos gerados pela Expocacer permanecem nas localidades de origem, contribuindo para a criação de empregos e renda e, também, para o desenvolvimento da

economia local, gerando um ciclo virtuoso que leva prosperidade a toda a comunidade.

Conectada aos desafios e ao futuro das pessoas, trabalhamos no incentivo à qualificação dos nossos colaboradores.



**Formação profissional:**

**13 — Graduação**

**07 — Pós-graduação/MBA**

**04 — Curso de Idiomas**



**A Expocacer em 31 de dezembro de 2023 contava com 274 profissionais em seu quadro efetivo.**

**88 mulheres**

**186 homens**

Das vagas oferecidas pela cooperativa em posições de liderança houve um aumento de

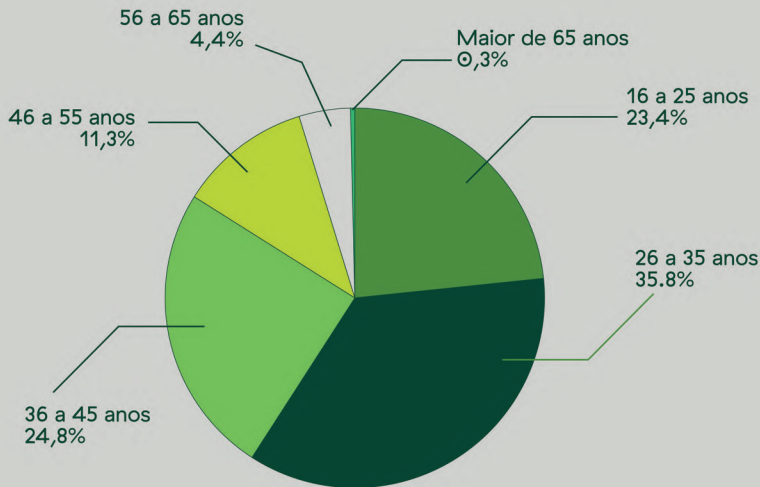
**30,8%**

de participação de mulheres em 2023.

Das **88** mulheres do quadro de colaboradores, **13** ocupam posição de liderança.

**Representando 38% dos líderes da Expocacer.**

## PERFIL DE COLABORADORES



**23,4%** do quadro de colaboradores, são representados por **jovens de até 25 anos.**

# PROGRAMA NOSSO TIME

O Programa Nosso Time tem a finalidade de estreitar o relacionamento entre os colaboradores e a Expocacer por meio de ações de reconhecimento, capacitações e valorização.

Anualmente realizamos atividades como forma de demonstrar o valor dos colaboradores para a cooperativa e também reconhecer a dedicação e compromisso que eles têm com a Expocacer.

Abaixo, listamos as principais ações promovidas pelo Programa Nosso Time em 2023:

- ✓ Kit de Boas-Vindas;
- ✓ Aniversário de Nascimento;
- ✓ Aniversário de Empresa;
- ✓ Nascimento de Filho(a);
- ✓ Blitz de Carnaval;
- ✓ Dia Internacional da Mulher;
- ✓ Dia das Mães;
- ✓ Dia dos Pais;
- ✓ Festa da Família;
- ✓ Dia das Crianças na Expocacer;
- ✓ Campanha Vacinação Contra Gripe;
- ✓ Janeiro Branco — Mês de conscientização pela Saúde Mental;
- ✓ Outubro Rosa — Mês de conscientização pela Prevenção do Câncer de Mama;
- ✓ Novembro Azul — Mês de conscientização pela Prevenção ao Câncer de Próstata;
- ✓ Cesta Natalina;
- ✓ Confraternização de Fim de Ano;
- ✓ Avaliação de Desempenho.

## PROGRAMA JOVEM APRENDIZ

O Programa Jovem Aprendiz é um projeto do governo federal, amparado pela Lei da Aprendizagem nº. 10097/2000, que visa capacitar tecnicamente e inserir jovens, com idade entre 14 e 24 anos, no mercado de trabalho.

No ano de 2023 contamos com um quadro de 7 jovens aprendizes alocados nos seguintes setores: Controle de Amostras, Cafés Industrializados, PCP – Planejamento e Controle de Produção, Fiscal, Compras e Backoffice Comercial.

Através do programa de aprendizagem, foram efetivados 5 jovens aprendizes para os respectivos setores: Fiscal, RH – Recursos Humanos, TI – Tecnologia da Informação, Classificação e Cafés Industrializados.



## CAPACITAÇÕES

No ano de 2023, 24 colaboradores receberam o incentivo para qualificação profissional. Destes, 13 foram para graduação (Administração, Agronomia, Ciências Contábeis, Cafeicultura, Direito, Gestão em Agronegócio), 7 para pós-graduação/MBA (Gerenciamento de Processos e Negócios, Executivo em Finanças, Gestão Comercial, Engenharia DEVOPS, Engenharia de Produção, Liderança e Gestão em Tecnologia) e 4 para cursos de idiomas.

Nos cursos de capacitação para desenvolvimento técnico e pessoal, foram investidos mais de 2.500 horas em treinamento e mais de 200 colaboradores capacitados de diversos setores.

Foram realizadas as seguintes atividades:

- ✓ Treinamentos Em Gerenciamento de Segurança Da Informação
- ✓ LGPD — Lei Geral De Proteção de Dados
- ✓ Formação de Hedge
- ✓ Análise de Balanços
- ✓ Analista Contábil
- ✓ Classificação e Degustação de Café – CDC
- ✓ Capacitação em Negócios Internacionais – Exportação
- ✓ Capacitação no Software de Simulação Símio
- ✓ Como Comprar Bem e de Bons Fornecedores
- ✓ Controladoria Estratégica
- ✓ Curso Gestão de Produção
- ✓ Comunicação Oral
- ✓ Curso Formação de Brokers Nos Mercados
- ✓ Curso de Gestão de Produção
- ✓ Curso Pmt — Professional Master In Tasting
- ✓ Efd-Reinf-2023 Integração Do IRRF, CSRF E CPRB em Complemento Ao E-Social
- ✓ Estrutura e Processos Organizacionais
- ✓ Formação de Analista De Departamento Pessoal (Ênfase Em Esocial)
- ✓ Formação DPO (Data Protection Officer)
- ✓ Governança de Ti
- ✓ Gestão de Cafeterias
- ✓ Jornada de Trabalho e Métodos de Controle de Ponto
- ✓ Legislação Fiscal– Regime Especial
- ✓ Medidas de Prevenção E Combate Ao Assédio E Demais Formas De Violência No Ambiente De Trabalho
- ✓ Proteção Financeira
- ✓ Treinamento Nos Módulos De Sistemas Protheus (Introdução A Tipos De Entrada E Saída (Tes); ADVPL Web; ADVPL Avançado; Contabilidade Gerencial; Model View Controller Mvc; Gestão de Pessoal, Contas a Pagar, Contas a Receber)



- ✓ Treinamento Processos Internos (Emissão De Nota Fiscal De Remessa E RPD Remessa Para Depósito; Procedimentos De Recebimento, Procedimento De Embarques , Avaliação De Amostras De Rebenefício (Maquinário), Cobrança Armazém – Acerto Final, Processo Cadastro, Processos De Compras Comercial)
- ✓ Treinamento sobre regras Fairtrade e norma Rainforest Alliance para a Compra de Cafés
- ✓ Brigada de Incêndio
- ✓ Supervisor de espaço confinado
- ✓ Vigiã e trabalho espaço confinado
- ✓ Operador de empilhadeira
- ✓ SIPAT – Semana Interna de Prevenção de Acidentes de Trabalho

## PLANO DE BENEFÍCIOS

A Expocacer oferece benefícios ao seu quadro de colaboradores, conforme pode-se observar a seguir:

- ✓ Vale-Alimentação;
- ✓ Plano de Saúde Co-Participativo;
- ✓ Plano Odontológico;
- ✓ Parceria com farmácias;
- ✓ Parceria com instituições bancárias para Empréstimo Consignado;
- ✓ Programa de Aperfeiçoamento em Nível Superior;
- ✓ Treinamentos Técnicos e Especializações;
- ✓ Seguro Pessoal;
- ✓ Parceria com a Cafeteria Dulcerrado;
- ✓ Auxílio Financeiro para Creche ou Pré-Escola;
- ✓ Plataforma de Bem-Estar (Acesso a Academia, estúdios, apps de bem-estar);
- ✓ Parceria com Cinema;
- ✓ Parceria com Posto de Combustível.

## MESTRE DE TORRA DA EXPOCACER É CAMPEÃO NACIONAL DE TORRA EM 2023

Na competição, realizada de 24 a 26 de março de 2023, pela Associação Brasileira de Cafés Especiais (BSCA) e Agência Brasileira de Promoção de Exportações e Investimentos (ApexBrasil), como ação do projeto setorial "Brazil The Coffee Nation", em Belo Horizonte (MG), Mattheus Narcizo, Mestre de Torra da Expocacer, foi consagrado campeão, superou os demais competidores e levou o título da disputa, garantindo sua vaga no World Coffee Roasting Championship, mundial da categoria, que foi realizado durante o Taiwan International Coffee Show, entre 17 e 20 de novembro, em Taipei (Taiwan).

Mattheus é o primeiro representante do Cerrado Mineiro a ganhar o Campeonato Nacional e a representar a Região no Mundial. Ele trabalha com torra desde 2012 e faz parte da 3ª geração de mestres de torra de sua família.

**Mattheus Narcizo**

**Campeão Brasileiro de Torra 2023**



# EXPOCACER NA COMUNIDADE



Ação Pedal do Amor – Dia C, Dia de Cooperar

No ano de 2023 foram realizadas diversas doações a instituições filantrópicas de Patrocínio.

Colaborativos, crescemos juntos estimulando e inspirando o futuro e a transformação.

Empenhados no poder da união e por uma sociedade mais equitativa, firmamos parcerias que ultrapassam as questões comerciais.

Em parceria com a empresa Taylor's of Harrogate, foram realizadas as doações para as instituições:

**Lar da Criança:** aparelho de som, caldeirão de alumínio, cadeiras de escritório, kit de talheres, lavadora de roupa, máquina de açougue, máquina de algodão doce, microondas, painéis, pipoqueira, pula-pula, televisão e ventiladores.

**Casa do Idoso:** batedeira industrial, espremedor de frutas industrial e uniformes dos colaboradores.

## CAMPANHA SONHO DE NATAL

Em união ao Sicredi Planalto, foi realizada a Campanha Sonho de Natal 2023, onde a cada três cafés vendidos da Edição Especial Sonho de Natal uma cesta básica foi comprada para doação.

As doações foram destinadas às instituições filantrópicas e famílias carentes de Patrocínio-MG.



## DIA C, DIA DE COOPERAR!

A Expocacer em parceria com Coopa, Sicoob Credicopa, Unicred, Unimed e Grupo Amigos do Amor, foram realizadas ações especiais no Dia de Cooperar.

A campanha em celebração ao cooperativismo organizou o “Pedal do Amor”, um passeio ciclístico que promoveu a venda de camisetas e rifas solidárias para arrecadação e doação da quantia ao Hospital do Câncer de Patrocínio.

A ação envolveu a comunidade patrocinenense e com o valor adquirido de R\$30.230,00, alcançamos o nosso objetivo de ajudar no fortalecimento e qualidade de vida dos membros da comunidade a qual estamos inseridos.



Reunião cooperativas para o DIA C

## APOIO AO ESPORTE

Entendemos que o esporte é importante ferramenta social para os mais variados aspectos da vida das pessoas, seja ele praticado como lazer, como atividade educacional ou profissional.

O apoio concedido aos atletas patrocinenenses de jiu-jitsu, Gabriel Ávila, Gustavo Santos e de Karatê, Maria Fernanda, colaborou para a continuidade dos treinamentos e para a participação dos lutadores nos mais importantes campeonatos nacionais e internacionais realizados em 2023, gerando a conquista de títulos.





### Gabriel Ávila

#### Participações:

- Curitiba Open (Participação)
- Rio Open (Campeão)
- Campeonato Brasileiro (Participação)
- Betim Open (Campeão)
- BJJPRO São Paulo (Vice-Campeão)
- Campeonato Sul Americano (3º Colocado)
- Brasília Open (Campeão)

### Gustavo Santos

#### Participações:

- Mundial No-Gi CBJJE São Paulo – SP (Participação)
- Taça São Paulo CBJJE São Paulo – SP (2º Lugar)
- Curitiba Summer IBJJF Curitiba (Participação)
- Curitiba Summer No-Gi IBJJF Curitiba (Participação)
- Copa Leão Dourado de Jiu-Jitsu Belo Horizonte – MG (2º Lugar)




### Maria Fernanda Barbosa Urbano

Atualmente é atleta da seleção mineira de Karatê, tendo como título campeã mineira de karatê na categoria sub 14 menos 42 kg kumite.

# CAFETERIA DULCERRADO E INDÚSTRIA



# Dulcerrado

By  expocacer

A Dulcerrado nasceu de uma iniciativa da Expocacer – Cooperativa dos Cafeicultores do Cerrado, por meio de um projeto iniciado em 2006, intitulado: "Café do Cerrado: consumindo você valoriza o que é nosso", cujo objetivo era levar ao conhecimento da população local o verdadeiro sabor do café produzido na Região do Cerrado Mineiro.

Em 2014 a Expocacer iniciou um novo tempo em sua história com a inauguração da Cafeteria Dulcerrado – Cafés Especiais do Produtor, uma cafeteria aconchegante, moderna e capaz de transmitir em seu ambiente, produtos e serviços a atitude e a qualidade dos cafés da Região do Cerrado Mineiro.

Hoje o café Dulcerrado vem contribuindo para a mudança de hábito dos consumidores brasileiros. Com o propósito de gerar reconhecimento e valorização aos nossos produtores cooperados, garantir a origem e a qualidade de nossos produtos e tornar acessível o consumo de cafés especiais através da evidência e simplicidade de nossos produtos.

Extraímos o que há de melhor do grão, desde a origem. Mais do que aromas, oferecemos a experiência de degustar os melhores cafés, genuinamente do Cerrado Mineiro.

## Comemoração do aniversário de 9 anos:

Em 5 de dezembro de 2023, a Cafeteria Dulcerrado celebrou seu nono aniversário com uma série de eventos especiais.

Além do lançamento do novo cardápio, feito pela chef Gabi Tropicana, a cafeteria organizou um happy hour no dia oito de dezembro, contando com show

e uma roleta de prêmios durante todo o mês.

Os prêmios incluíram: agenda personalizada, café puro arábica, camisetas personalizadas, drip coffee, garrafas térmicas e squeezes, proporcionando uma experiência festiva e memorável para todos.

## Novo Cardápio

No dia sete de dezembro, a Cafeteria Dulcerrado comemorou nove anos de sucesso com o lançamento de um novo cardápio, repleto de pratos e drinks para trazer mais opções e novidades aos clientes.

Preparado pela chef Gabi Tropicana, com uma variedade de opções gastronômicas que refletiam a dedicação da cafeteria em oferecer experiências culinárias memoráveis.



Chef Gabi Tropicana e os novos pratos da Cafeteria Dulcerrado

## Reforma Estrutural

Durante o segundo semestre de 2023, a Cafeteria Dulcerrado passou por uma reforma estrutural, visando aprimorar ainda mais o ambiente para nossos clientes.

Com um aumento na quantidade de mesas disponíveis, os clientes puderam aproveitar de mais conforto e praticidade. Além disso, a atualização na iluminação proporcionou um ambiente ainda mais aconchegante.

Essa renovação reflete o compromisso contínuo da cafeteria Dulcerrado em oferecer não apenas produtos de alta qualidade, mas também uma experiência completa e acolhedora para seus clientes.



Nova estrutura Cafeteria Dulcerrado



## 7º Festival de Cultura e Cozinha Mineira do Cerrado

No período de 20 a 23 de julho de 2023, a Cafeteria Dulcerrado teve a honra de participar da 7ª Edição do Festival de Cultura e Cozinha Mineira do Cerrado em Patrocínio-MG.

Contou com uma ampla variedade de atividades e atrações para os participantes. Uma das novidades de 2023, foi o "Espaço Café – Expocacer & Sebrae", um espaço dedicado exclusivamente ao universo do café, onde foram realizadas atividades como o Campeonato de Torra, Curso Básico de Barista, Degustação de Cafés e Torra ao Vivo.

Além disso, a Cafeteria Dulcerrado apresentou um estande, onde os visitantes puderam desfrutar da "Dupla Dulcerrado", uma sobremesa que combina brownie de chocolate com pudim de café.



Prato – Dupla Dulcerrado

Após o evento, os clientes tiveram a oportunidade de experimentar essa sobremesa na própria cafeteria, proporcionando uma continuidade à experiência gastronômica única proporcionada durante o festival.



Participantes do Campeonato de Torra



## Rota do Café

Em 31 de outubro de 2023, a Rota do Café do Cerrado Mineiro foi oficialmente lançada em Patrocínio-MG, com a participação da Expocacer.

O evento, foi sediado no auditório da cooperativa, e contou com a presença de Fernando Beloni, Presidente da Expocacer; Thiago Almeida Batista, Presidente da CDL – Câmara de Dirigentes Lojistas de Patrocínio; Juliano Tarabal, Superintendente da Federação dos Cafeicultores da Região do Cerrado Mineiro; Marcos Geraldo Alves, Gerente Regional do Sebrae Minas e Deiró Moreira Marra, Prefeito de Patrocínio.

Essa rota representou uma experiência exclusiva de imersão no terroir dos cafés de origem da região do Cerrado Mineiro,

abrangendo desde visitas a fazendas até torrefações e cafeterias, além de proporcionar almoços e jantares harmonizados. A participação da cafeteria no evento não apenas reforçou sua posição como um ponto de referência na indústria do café, mas também contribuiu para o desenvolvimento do turismo local em Patrocínio-MG, capital do café.

E o dia 10 de dezembro de 2023, a Cafeteria Dulcerrado também participou da Rota do Café Cerrado Mineiro, em Gramado, no Rio Grande do Sul, na Feira Festuris, o maior evento do país para promoção de destinos turísticos.



Experiência Rota do Café em Patrocínio – MG

## Festival Festuris Gramado

Nos dias 09 a 11 de novembro de 2023, a Cafeteria Dulcerrado participou do Festival Festuris Gramado, Feira Internacional do Turismo de Gramado no stand de lançamento da Rota do Café por meio do SEBRAE e SECULT.

Durante o evento, a Cafeteria Dulcerrado apresentou seu portfólio de seus cafés especiais para o público presente e também para o setor de hotelaria de Gramado.

Por meio de degustações e interações, os visitantes puderam conhecer a qualidade e a singularidade dos cafés produzidos na região do Cerrado Mineiro.

A participação gerou resultados positivos, e uma parceria sólida com o Sindtur Serra Gaúcha – Sindicato da Hotelaria, Restaurantes, Bares, Parques, Museus e Similares da Região das Hortênsias, onde resultaram boas perspectivas de negócios.



Participação da Cafeteria Dulcerrado na Feira Festuris Gramado

## Rastreabilidade da lavoura à xícara

Nossos cafés são produzidos por meio de um processo único de produção, tendo como base os atributos singulares da Denominação de Origem Região do Cerrado Mineiro.

## PRODUTOS



### Puro Arábica

Surge de uma combinação perfeita de grãos 100% arábica de alta qualidade, produzidos na Região do Cerrado Mineiro. É um café equilibrado e doce, com notas de chocolate e caramelo, acidez marcante, corpo denso e cremoso. Finalização limpa, agradável e longa.



### Drip Coffee

Caixa contendo 10 sachês para café filtrado. São 4 sabores disponíveis: Chocolate, Cítrico, Floral e Vinho.



### Edição Sabores

A Edição Sabores conta com quatro nuances de cafés que agradam os mais diversificados e exigentes paladares, nas seguintes versões: Cítrico Brilhante, Chocolate Precioso, Floral Exclusivo e Vinho Seletto.

# Edição Especial do Produtor

Lançado mensalmente, é composto por microlotes de cafés exóticos de diversas variedades, produzidos com foco na qualidade, em microrregiões da Região do Cerrado Mineiro que ressaltam características particulares no sabor e valorizam o trabalho do cooperado na geração e continuidade da qualidade da bebida.

Os tradicionais eventos de lançamento das Edições promovidos pela Cafeteria Dulcerrado foram marcados por cerimônias com a presença dos cafeicultores responsáveis pelos cafés, além de seus familiares e amigos. Os cafés são disponibilizados na Cafeteria Dulcerrado e na loja online da marca pelo site: [www.dulcerrado.com.br](http://www.dulcerrado.com.br)

Confira abaixo a lista de produtores que tiveram seus cafés lançados pela Dulcerrado no ano de 2023:

## EDIÇÃO ESPECIAL DO PRODUTOR



Janeiro:  
**José Lucas Aguiar Siqueira**



Maio:  
**Elesandra Machado Beloni**



Junho:  
**Gustavo Bartholo**



Julho:  
**Reinaldo Ávila**



Agosto:  
**Lucas Pereira dos Santos**



Setembro:  
**Wagner Crivellini Ferrero**



Outubro:  
**Agropecuária Seibt Ltda.**



Novembro:  
**Carlos Alberto Fardin Nunes**

## EDIÇÃO ESPECIAL RARIDADES

Lançado anualmente, é composto por microlotes de cafés especiais, campeões de concursos de qualidade.



Fevereiro:  
Jorge Fernando Naimeg



Abril:  
Agilmar Ferreira Pinto; Elmiro Alves do Nascimento; José Aparecido Naimeg; Luciana Alves Leandro Melo



Dezembro:  
Bioma Café; Deyvid Oliveira Leandro; José Ricardo de Carvalho

## FESTIVAL ELAS NO CERRADO MINEIRO

O concurso de Qualidade de Cafés “Festival Elas no Cerrado Mineiro” visa promover a qualidade dos cafés e o fortalecimento da intercooperação existente entre as cooperativas e associações participantes. O festival é uma organização da Expocacer — Cooperativa dos Cafeicultores do Cerrado com a realização das cooperativas do Sistema RCM.

### CAMPEÃS FESTIVAL ELAS NO CERRADO MINEIRO 2022:

- Hercília Mafra Naimeg – Expocacer
- Nayhara Moreira Leijoto – Carmocer
- Roberta Soares Pereira – Carpec
- Ana Domingues Peres – Cooacer
- Cristiane Yuki Minami – Coopadap
- Mariana Alvarenga Jordão – monteCCer



Cafés Festival Elas no Cerrado Mineiro



## EDIÇÃO ESPECIAL TEENS BY EXPOCACER

O programa nasceu da visão da cooperativa sobre a importância de preparar e capacitar filhos e netos de seus cooperados para gestão e continuidade dos trabalhos desenvolvidos em prol da cafeicultura, ajudando na transferência de experiências, além aprimorar o conhecimento entre as gerações. Ao final do “Teens by Expocacer” são lançados 3 cafés desse programa: **Bee Coffee, Doce Infância e Nuts.**



Cafés Edição Especial Teens by Expocacer



Participantes Teens by Expocacer

# OPERAÇÕES E LOGÍSTICA ARMAZÉM



# SOMOS A PRIMEIRA COOPERATIVA DE CAFÉ DO MUNDO COM SELO REGENERATIVO

Em 2023, a Cooperativa dos Cafeicultores do Cerrado (Expocacer) se torna a primeira do mundo a receber o selo de certificação regenerativa. A auditoria foi realizada pela Regenagri®, entidade global que tem como objetivo garantir a saúde e a preservação do solo, com certificação da inglesa Control Union.

A certificação comprova a integridade dos processos da Expocacer na recepção e no tratamento dos cafés certificados como regenerativos, evidenciando as práticas sustentáveis que são realizadas pela cooperativa, com a energia renovável, coleta seletiva e a rastreabilidade dos cafés armazenados, acompanhando o percurso do produto desde sua entrada no armazém, até sua distribuição aos consumidores finais.

## REESTRUTURAÇÃO DA UNIDADE DE CAFÉS ESPECIAIS

A unidade de Café Especiais da Expocacer, em 2023 passou por atualizações na sua estrutura, possibilitando aumento da eficiência operacional, melhor utilização do espaço disponível, redução de custos e melhoria da segurança.

Agora a unidade possui capacidade para preparo de nano lotes (de 1 a 60 sacas por hora), é composta por equipamentos de pré-limpeza, catador de pedras, classificador, mesas densimétricas, peneira oscilante (sururuca), seletora

eletrônica e transportadores pneumáticos. Todos esses equipamentos estão dimensionados para trabalhar os nano lotes de cafés especiais.

A linha é 100% automatizada, desde o despejo até o peso nas balanças de saída, com o controle de rotas (liga e desliga) dos equipamentos através de uma IHM – Interface Homem – Máquina de 22”.

# INTELIGÊNCIA ARTIFICIAL

Foi incorporado sensores de inteligência artificial para controle preditivo em todas as unidades de armazenamento da Expocacer, essa iniciativa visa aumentar a disponibilidade dos equipamentos e melhorar a eficiência da produção.

Esses sensores podem ajudar a prever falhas potenciais nos equipamentos antes que ocorram, permitindo a realização de manutenção preventiva e reduzindo o tempo de inatividade não planejado.

Além disso, o painel com indicação de várias métricas, como número da guia, produtor, tempo de início e término, peso de entrada e saída, sequência de fila, e índices de produção e manutenção, oferece uma visão abrangente e em tempo real das operações do armazém.

Isso facilita o monitoramento e o controle dos processos, permitindo tomar decisões informadas para otimizar a eficiência e a produtividade.

## APLICATIVO PARA GESTÃO DE RECEBIMENTO, FILA E EMBARQUE

Em 2023, também iniciou o desenvolvimento de um novo aplicativo que irá oferecer soluções abrangentes para gerenciar as filas nos armazéns de forma mais eficiente, melhorando a experiência do cliente e aumentando a produtividade. Conheça os benefícios que o aplicativo irá gerar:



**Gerenciamento do tempo:** mais transparência relacionada ao tempo de espera da fila e melhor gerenciamento das posições.



**Diferentes tipos de fila:** criação e gerenciamento de filas com atendimento convencional e preferencial, atendimento por tipo: granel, big bag, sacaria, misto.



**Fácil divulgação:** as filas podem ser facilmente divulgadas aos clientes através de whatsapp, QR Codes e link que irá direcionar para o Portal do Cooperado.



**Monitor:** exibição de senhas em monitor para que os clientes acompanhem o fluxo da fila presencialmente.



**Envio de notificações:** com o status do cliente na fila a qualquer momento. Informação do movimento da fila e ordem de espera.

Os clientes se beneficiarão com tempos de espera reduzidos, uma experiência de espera mais transparente e personalizada, enquanto os colaboradores do armazém ganharão uma ferramenta poderosa para otimizar as operações, aumentar a satisfação do cliente e melhorar a eficiência operacional.



Descarga de café verde na Unidade II da Expocacer



# COMERCIAL



O mercado de café é um setor dinâmico e globalmente significativo, alimentado pela paixão dos consumidores e pela rede de produtores, cooperativas e comerciantes.

O assunto em evidência do ano de 2023 foi a sustentabilidade e o setor de café, onde os países europeus, que são importantes mercados de destino dos grãos brasileiros, a rastreabilidade e a transparência na adoção de boas práticas agrícolas foram centro de debates, face a vigência de legislações que visam monitorar a responsabilidade corporativa no tocante aos impactos sociais e ambientais, na produção de café.

A Expocacer apoia iniciativas de impactos voltadas ao fortalecimento da sustentabilidade real na cadeia produtiva do café. Estimula boas práticas socioambientais no segmento da produção de café de seus cooperados, atendendo à demanda dos consumidores, que, cada vez mais, buscam conhecer o sistema de produção e comercialização de café.



Fazenda Três Meninas dos Cooperados

Marcelo Cocco Urtado e Ana Paula Curiacos Urtado

Um importante feito da Expocacer foi a confirmação do seu compromisso junto à Plataforma Global do Café, na busca pelo cumprimento das ações sustentáveis, focadas em boas práticas trabalhistas e melhoria das condições de vida e trabalho de produtores e trabalhadores rurais.

A Expocacer acredita que o aumento do nível de conscientização sobre condições de trabalho decentes, em alinhamento com a legislação laboral rural do Brasil, que é uma das mais exigentes do mundo, será cada vez mais relevante.

A Expocacer está na vanguarda da cafeicultura, respondendo a essa demanda crescente pela responsabilidade socioambiental, promovendo práticas agrícolas sustentáveis, praticando o comércio justo e investindo em iniciativas de desenvolvimento comunitário, fortalecendo todo ecossistema.

**Para a Expocacer, essas ações reafirmam o seu propósito de “Inspirar, fomentar e nutrir uma cafeicultura de vanguarda atrelada ao impacto”.**



# EXPOCACER PELO MUNDO

A participação em seminários, congressos, feiras e rodadas de negócios nacionais e internacionais de cafés são oportunidades que a Expocacer encontra para conectar-se diretamente com os mercados comprador e consumidor, conhecendo de perto as características de cada mercado e definindo os melhores caminhos para apresentar seus produtos e serviços. Em 2023, a cooperativa marcou presença nos seguintes eventos:

## COFFEE DINNER & SUMMIT

A Expocacer participou do Coffee Dinner & Summit, um dos principais fóruns globais do setor cafeeiro, realizado pelo Cecafé (Conselho dos Exportadores de Café), em São Paulo – SP .

Diretores e colaboradores da cooperativa participaram desta edição, que aconteceu entre os dias 25 e 26 de maio.



Colaboradores Expocacer no Coffee Dinner & Summit

## WORLD OF COFFEE – ATHENS

"World of Coffee – Athens" o evento, que aconteceu entre os dias 22 e 24 de junho, proporcionou uma imersão completa na cultura e na comunidade global do café.

Durante os três dias de feira, no stand da BSCA, promovemos cuppings, apresentando os cafés de nossos cooperados para consumidores e compradores presentes.

Foi uma grande oportunidade para fortalecermos os laços com parcerias já existentes, além de conquistarmos novos clientes.



Colaboradores Expocacer na World of Coffee Athens

## SCTA — SWISS COFFEE TRADE ASSOCIATION COFFEE DINNER

A Expocacer marcou presença na SCTA (Swiss Coffee Trade Association) Coffee Dinner, evento na Suíça, representada por Fernando Noguez Beloni, Presidente da Expocacer, e Ítalo Henrique, Diretor Comercial da Expocacer.

Entre os dias 21 e 22 de setembro, eles participaram de discussões sobre sustentabilidade e tecnologia para uma cafeicultura mais eficiente e consciente.



Fernando Noguez Beloni, Presidente da Expocacer e Ítalo Henrique, Diretor Comercial da Expocacer na SCTA

## 17º EXPOSIÇÃO DA INDÚSTRIA CULTURAL E CRIATIVA DE HANGZHOU — CHINA

Expocacer na 17ª Exposição da Indústria Cultural e Criativa de Hangzhou – China.

Sandra Moraes, nossa Gerente de Cafés Especiais, revelou os segredos por trás de uma bebida tão sofisticada quanto o café especial, valorizando e conectando o café de nossos cooperados ao mundo.



Participação da Gerente Comercial, Sandra Moraes na 17ª Exposição da Indústria Cultural e Criativa de Hangzhou



## TAIWAN INTERNATIONAL COFFEE SHOW

Durante a Taiwan International Coffee Show, Sandra Moraes, nossa Gerente de Cafés Especiais e Mattheus Narcizo, nosso Mestre de Torra, realizaram encontros com o objetivo de prospectar clientes.

Dentre os clientes, importadores, torrefadores e distribuidores de café. Essas parcerias são fundamentais para levar o café dos nossos cooperados para o mundo.



Sandra Moraes, Gerente de Cafés Especiais da Expocacer e Mattheus Narcizo, Mestre de Torra da Expocacer na Coffee Show

## NCA — NATIONAL COFFEE ASSOCIATION

A equipe da Expocacer, esteve em Tampa — Flórida, participando da feira NCA (National Coffee Association) Annual Convention 2023.

Na ocasião, os representantes reuniram com parceiros comerciais e estudaram novas estratégias de mercado.

Durante a feira, a comitiva da Expocacer, também teve a honra de encontrar com a Vanusia Nogueira, Diretora Executiva da OIC (Organização Internacional do Café), na oportunidade conversaram sobre tendências e inovações para o mercado cafeeiro.



Colaboradores da Expocacer na NCA

## SPECIALTY COFFEE EXPO

Alguns colaboradores e cooperados da Expocacer estiveram presentes na feira nos representando e apresentando a qualidade dos cafés da região do Cerrado Mineiro para um público internacional de compradores e entusiastas de cafés especiais.

Foi uma grande oportunidade para reforçarmos o nosso compromisso em fornecer aos nossos clientes os melhores cafés, produzidos com cuidado e dedicação pelos nossos associados.



Cooperados e Colaboradores  
da Expocacer na Specialty Coffee Expo

# PARTICIPAÇÃO EM EVENTOS



Enicafé (Feira Nacional de Irrigação em Cafeicultura) em Araguari – MG.

Data: 28 a 31 de março de 2023



III Workshop Mulheres AGRO UFV-CRP, em Rio Paranaíba-MG.

30 de Março de 2023



Encoffee (Encontro de Gestão dos Cafeicultores) em Uberlândia – MG.

11 e 12 de abril de 2023



26º Expocafé em Três Pontas/MG.

17 a 19 de maio de 2023



Farmingshow em Uberlândia – MG.

17 a 19 de maio de 2023



22º Fórum de Mercado e Política de Café da Acarpa (Associação dos Cafeicultores da Região de Patrocínio) em Patrocínio-MG.

23 de maio de 2023



Qualidade no Campo em Ibiraci-MG.

27 de maio 2023



Abertura da Safra Mineira de Café, em Araguari – MG.

01 de junho de 2023




Seminário do Café, em Patrocínio – MG.

12 a 14 de setembro de 2023

# PROGRAMAS DE INCENTIVOS COMERCIAIS

## Elas no Café

By  expocacer

Como forma de valorizar e estimular a crescente participação e representatividade feminina no agronegócio café, desenvolvemos o Programa Elas no Café.

Composto por cooperadas, esposas, filhas, netas de cooperados, por meio dele, capacitamos, promovemos troca de conhecimentos e geramos experiências, comercializamos os cafés produzidos, sempre ressaltando a importância do trabalho realizado por elas, da lavoura à xícara.

As mulheres se tornaram mais presentes com o Elas no Café by Expocacer, confira:



Edição 2023 Workshop Elas no Café

As mulheres do Elas no Café by Expocacer, em parceria com o Sebrae, participaram da “Missão Sul de Minas”.

Essa foi a primeira trip do projeto e visou ressaltar a importância do trabalho desenvolvido pelas mulheres da cooperativa na cafeicultura.



Na oportunidade, elas realizaram uma visita a fábrica da Melitta, grupo alemão especialista em café, em Varginha–MG; conheceram a BSCA, Cafés Especiais do Brasil, em Varginha–MG; visita à fazenda modelo “Caxambu” da proprietária Ucha (Carmen Lúcia Chaves de Brito), Três Pontas – MG.



Excursão do Grupo Elas no Café para o Sul de Minas

## Teens

By  expocacer

A sucessão familiar é vista como uma importante forma de preparar e capacitar, prevenindo futuros danos e ajudando na transparência de gestão entre gerações.

Com essa visão, em 2022, a Expocacer desenvolveu o Teens by Expocacer com o objetivo de promover o planejamento da sucessão familiar para gestão de seus cafeicultores.

O programa é inédito no Cerrado Mineiro e, por meio da realização de cursos e atividades direcionadas, instrui e incentiva jovens e adolescentes a obterem noções sobre todos os processos que envolvem a cafeicultura, passando pela produção, gestão, exportação até o consumo final.

2022

11 PARTICIPANTES

2023

24 PARTICIPANTES



Conclusão da Edição 2023 do programa Teens by Expocacer

# PROGRAMA ESSÊNCIAS

Em 2023 lançamos o projeto piloto Essências para pequenos e médios produtores cooperados da Expocacer interessados na produção de cafés especiais.

O programa assessora os cafeicultores em processos de pós-colheita, auxiliando-os em todas as fases e protocolos que evidenciem a qualidade, de forma personalizada, respeitando-se as individualidades de cada lavoura.

Participaram da primeira edição

**14 PRODUTORES**

Lotes com potenciais de

**84,5 até 88 pontos**

Potenciais amostras enviadas para concursos de cafés especiais

**16 amostras**

## JORNADA DA QUALIDADE

O programa tem como foco instruir e compartilhar informações com os cooperados e seus colaboradores acerca dos métodos e procedimentos que auxiliam nas fases pré, durante e pós-colheita.

A Jornada promove ainda uma Feira de Negócios que conta com a presença de parceiros do agronegócio com oportunidades exclusivas de negócios para os participantes.



Feira de Negócios Expocacer

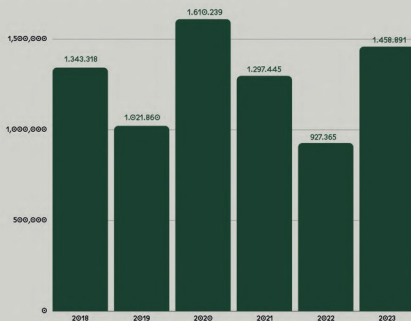
Local:	Total de Participantes:
Patrocínio – MG	42
Patos de Minas – MG	69
Serra do Salitre – MG	40
Macaúbas de Cima – MG	82
Feira de Negócios (Patrocínio – MG)	1.086
Ibiá – MG	67
Campos Altos – MG	104
Chapadão de Ferro – MG	91

Total de participantes em 2023: 1.581

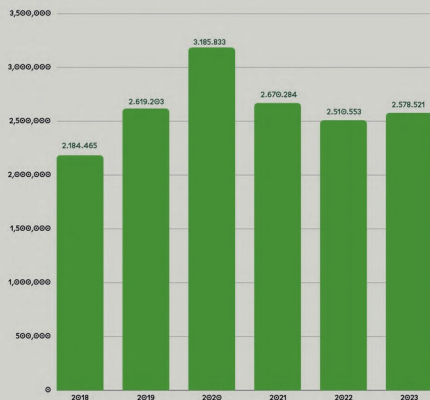
# NOSSOS MOVIMENTOS QUANTITATIVOS E ECONÔMICOS

O ano de 2023, para a produção de café, teve impacto positivo, com uma safra superior ao que era projetado. Esse impacto se verificou também nos números da Expocacer. Recebemos um expressivo volume de cafés nos armazéns e tivemos o maior volume de comercialização de café da história da cooperativa. Os gráficos a seguir demonstram o movimento realizado pela Expocacer.

## ENTRADAS DE CAFÉ (EM SACAS DE 60 KG)



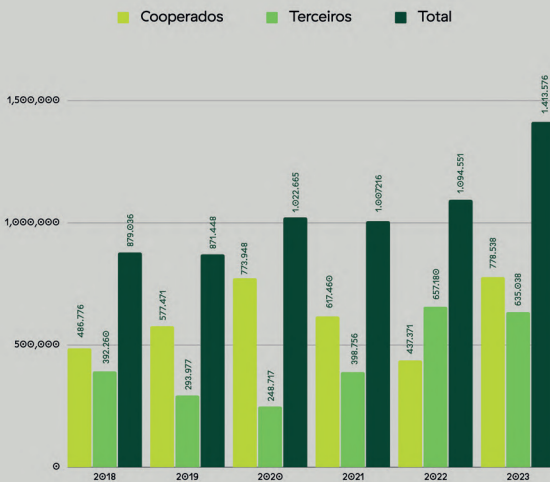
## PREPAROS DE CAFÉ (EM SACAS DE 60 KG)



## EMBARQUES DE CAFÉ (EM SACAS DE 60 KG)

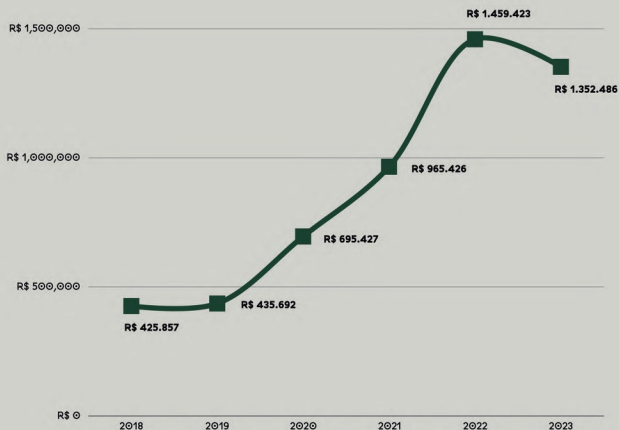


## COMPRAS DE CAFÉ (EM SACAS DE 60 KG)





## RECEITA LÍQUIDA (EM MILHARES DE REAIS)

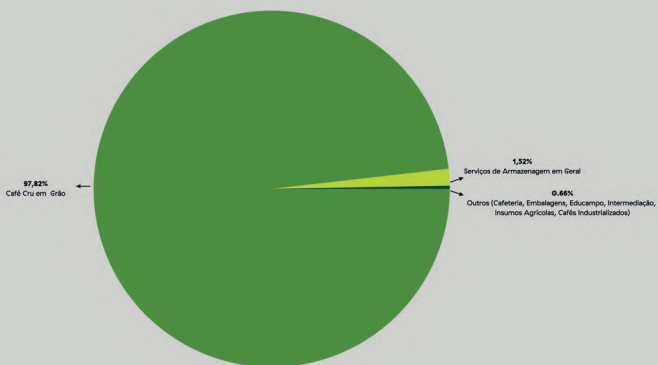


A menor receita verificada em 2023, quando comparada com a receita verificada em 2022, se deve à queda de preço no café. A Receita é composta por dois elementos: a quantidade de café comercializada e o preço praticado no mercado.

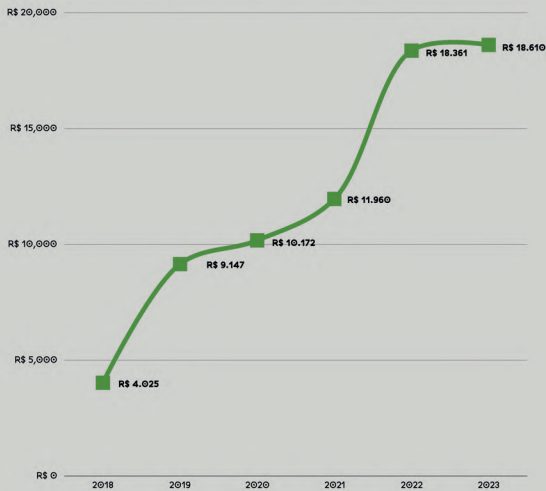
Em 2023 a Expocacer teve expressivo volume comercializado, entretanto o preço do café recuou no mercado, ficando abaixo dos preços praticados em 2022.

Por ser o café uma Commodity, seus preços sofrem volatilidade em função das variáveis que compõem a “cesta das commodities”, do café e de outros produtos que compõem essa cesta.

## FATURAMENTO LÍQUIDO ANUAL (EM MILHARES DE REAIS)



## RESULTADO LÍQUIDO (EM MILHARES DE REAIS)



## SOBRAS APURADAS

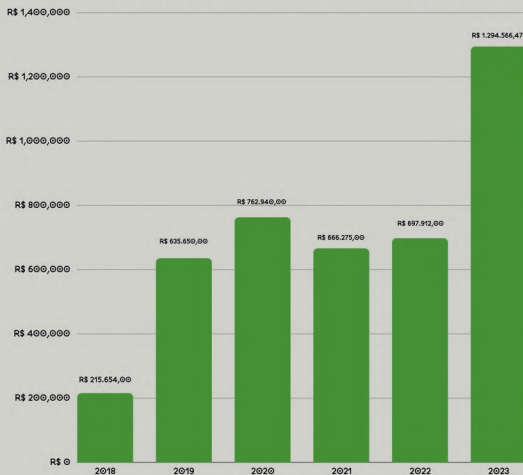
Em atendimento ao dispositivo do Estatuto Social e em conformidade com os princípios cooperativistas que regem a cooperativa, a Expocacer distribui aos seus cooperados, de forma direta, em moeda corrente, 10% das sobras resultantes do saldo positivo alcançado em cada exercício.

Em 2023, o movimento econômico da cooperativa, gerou o resultado líquido de R\$18.610.000,00, o maior já auferido pela Expocacer em toda a sua existência.

A sobra disponível para a Assembleia, depois de deduzidas todas as reservas (Reserva Legal, Reserva de Assistência Técnica Educacional e Social — FATES, Reserva de Fortalecimento Econômico e Reserva Social), é de R\$1.294.566,47.

Com esse resultado, a cooperativa distribuirá para seus cooperados, em moeda corrente o valor total de R\$1.294.566,47.

## COMPARATIVO DE DISTRIBUIÇÃO DE SOBRAS – 2018 A 2023



Distribuição mediante pagamento espécie (vi)

# PARECER DO CONSELHO FISCAL



ous. Donec elit nunc  
ducat, gravida vitae turpis eu  
Vivamus nunc ipsum  
sem commodo,

## PARECER DO CONSELHO FISCAL

### EXERCÍCIO ENCERRADO EM 31/12/2023

O Conselho Fiscal da Expocacer Cooperativa dos Cafeicultores do Cerrado Ltda, no uso de suas atribuições legais e estatutárias contidas nos artigos 50 e 51 do capítulo XI do Estatuto Social, tendo examinado as Demonstrações Contábeis e o Parecer dos Auditores Independentes PwC | Audit Associate PricewaterhouseCoopers referentes ao exercício de 2023 e as respectivas demonstrações do resultado, das mutações do patrimônio líquido e dos fluxos de caixa para o exercício findo naquela data, assim como o resumo das principais práticas contábeis e demais notas explicativas, e seguindo a opinião da auditoria, este conselho recomenda que as contas submetidas à Assembleia Geral Ordinária, sejam aprovadas pelos senhores cooperados.

Patrocínio, 19 de fevereiro de 2024.

*Edu Leandro Melo*  
EDU LEANDRO MELO

*João Aparecido Naimeg*  
JOSE APARECIDO NAIMEG

*João Lucas Aguiar Siqueira*  
JOSE LUCAS AGUIAR SIQUEIRA

Expocacer - Cooperativa dos Cafeicultores do Cerrado CNPJ  
71.352.553/0001-51 - IE 481.865.109.0018  
Av. Faria Pereira, 3945, Distrito Industrial CEP  
38740-514 - Patrocínio - MG  
+55 (34) 3839-9300  
contato@expocacer.com.br  
expocacer.com.br



# PARECER DA AUDITORIA



---

# ***Expocaccer - Cooperativa dos Cafeicultores do Cerrado Ltda.***

***Demonstrações financeiras em  
31 de dezembro de 2023  
e relatório do auditor independente***





## **Relatório do auditor independente sobre as demonstrações financeiras**

Aos Administradores e Cooperados  
Expocaccer Cooperativa dos Cafeicultores do Cerrado Ltda.

### **Opinião**

---

Examinamos as demonstrações financeiras da Expocaccer Cooperativa dos Cafeicultores do Cerrado Ltda. ("Cooperativa"), que compreendem o balanço patrimonial em 31 de dezembro de 2023 e as respectivas demonstrações das sobras ou perdas, do resultado abrangente, das mutações do patrimônio líquido e dos fluxos de caixa para o exercício findo nessa data, bem como as correspondentes notas explicativas, incluindo as políticas contábeis materiais e outras informações elucidativas.

Em nossa opinião, as demonstrações financeiras acima referidas apresentam adequadamente, em todos os aspectos relevantes, a posição patrimonial e financeira da Cooperativa em 31 de dezembro de 2023, o desempenho de suas operações e os seus fluxos de caixa para o exercício findo nessa data, de acordo com as práticas contábeis adotadas no Brasil aplicáveis às sociedades cooperativas.

### **Base para opinião**

---

Nossa auditoria foi conduzida de acordo com as normas brasileiras e internacionais de auditoria. Nossas responsabilidades, em conformidade com tais normas, estão descritas na seção intitulada "Responsabilidades do auditor pela auditoria das demonstrações financeiras". Somos independentes em relação à Cooperativa, de acordo com os princípios éticos relevantes previstos no Código de Ética Profissional do Contador e nas normas profissionais emitidas pelo Conselho Federal de Contabilidade, e cumprimos com as demais responsabilidades éticas conforme essas normas. Acreditamos que a evidência de auditoria obtida é suficiente e apropriada para fundamentar nossa opinião.

### **Responsabilidades da administração e da governança pelas demonstrações financeiras**

---

A administração da Cooperativa é responsável pela elaboração e adequada apresentação das demonstrações financeiras de acordo com as práticas contábeis adotadas no Brasil aplicáveis às sociedades cooperativas e pelos controles internos que ela determinou como necessários para permitir a elaboração de demonstrações financeiras livres de distorção relevante, independentemente se causada por fraude ou erro.

Na elaboração das demonstrações financeiras, a administração é responsável pela avaliação da capacidade de a Cooperativa continuar operando, divulgando, quando aplicável, os assuntos relacionados com a sua continuidade operacional e o uso dessa base contábil na elaboração das demonstrações financeiras, a não ser que a administração pretenda liquidar a Cooperativa ou cessar suas operações, ou não tenha nenhuma alternativa realista para evitar o encerramento das operações.



Expocacer Cooperativa dos Cafeicultores do Cerrado Ltda.

Os responsáveis pela governança da Cooperativa são aqueles com responsabilidade pela supervisão do processo de elaboração das demonstrações financeiras.

### **Responsabilidades do auditor pela auditoria das demonstrações financeiras**

---

Nossos objetivos são obter segurança razoável de que as demonstrações financeiras, tomadas em conjunto, estão livres de distorção relevante, independentemente se causada por fraude ou erro, e emitir relatório de auditoria contendo nossa opinião. Segurança razoável é um alto nível de segurança, mas não uma garantia de que a auditoria realizada de acordo com as normas brasileiras e internacionais de auditoria sempre detectam as eventuais distorções relevantes existentes. As distorções podem ser decorrentes de fraude ou erro e são consideradas relevantes quando, individualmente ou em conjunto, possam influenciar, dentro de uma perspectiva razoável, as decisões econômicas dos usuários tomadas com base nas referidas demonstrações financeiras.

Como parte de uma auditoria realizada de acordo com as normas brasileiras e internacionais de auditoria, exercemos julgamento profissional e mantemos ceticismo profissional ao longo da auditoria. Além disso:

- Identificamos e avaliamos os riscos de distorção relevante nas demonstrações financeiras, independentemente se causada por fraude ou erro, planejamos e executamos procedimentos de auditoria em resposta a tais riscos, bem como obtemos evidência de auditoria apropriada e suficiente para fundamentar nossa opinião. O risco de não detecção de distorção relevante resultante de fraude é maior do que o proveniente de erro, já que a fraude pode envolver o ato de burlar os controles internos, conluio, falsificação, omissão ou representações falsas intencionais.
- Obtemos entendimento dos controles internos relevantes para a auditoria para planejarmos procedimentos de auditoria apropriados às circunstâncias, mas não com o objetivo de expressarmos opinião sobre a eficácia dos controles internos da Cooperativa.
- Avaliamos a adequação das políticas contábeis utilizadas e a razoabilidade das estimativas contábeis e respectivas divulgações feitas pela administração.
- Concluímos sobre a adequação do uso, pela administração, da base contábil de continuidade operacional e, com base nas evidências de auditoria obtidas, se existe incerteza relevante em relação a eventos ou condições que possam levantar dúvida significativa em relação à capacidade de continuidade operacional da Cooperativa. Se concluirmos que existe incerteza relevante, devemos chamar atenção em nosso relatório de auditoria para as respectivas divulgações nas demonstrações financeiras ou incluir modificação em nossa opinião, se as divulgações forem inadequadas. Nossas conclusões estão fundamentadas nas evidências de auditoria obtidas até a data de nosso relatório. Todavia, eventos ou condições futuras podem levar a Cooperativa a não mais se manter em continuidade operacional.
- Avaliamos a apresentação geral, a estrutura e o conteúdo das demonstrações financeiras, inclusive as divulgações e se essas demonstrações financeiras representam as correspondentes transações e os eventos de maneira compatível com o objetivo de apresentação adequada.

**Expocaccer - Cooperativa dos Cafeicultores do Cerrado Ltda.****Balanco patrimonial em 31 de dezembro**

Em milhares de reais

	2023	2022		2023	2022
<b>Ativo</b>			<b>Passivo e patrimônio líquido</b>		
<b>Circulante</b>			<b>Circulante</b>		
Caixa e equivalentes de caixa (Nota 7)	321.900	272.270	Empendimentos e financiamentos (Nota 14)	510.459	498.026
Títulos e valores mobiliários (Nota 8)	1.771	22.481	Fornecedores de bens e consumo (Nota 15)	62.172	33.211
Cortas a receber (Nota 9)	75.799	108.480	Fornecedores de cooperados em padronização (Nota 10.b)	45.496	34.562
Estoques (Nota 10.a)	181.548	130.225	Adiantamentos de clientes	1.923	2.720
Estoques de cooperados em padronização (Nota 10.b)	49.899	55.911	Obrigações tributárias	3.134	2.237
Impostos a recuperar (Nota 11)	10.070	7.640	Obrigações tributárias	1.636	636
Adiantamentos a fornecedores	1.168	706	Capital a resgatar	331	159
Despesas antecipadas	367	1.168	Instrumentos financeiros (Nota 12)	8.161	58.436
Instrumentos financeiros (Nota 12)	129.321	171.990	<b>Total do passivo circulante</b>	<b>633.312</b>	<b>630.007</b>
Outros créditos	3.069	951			
<b>Total do ativo circulante</b>	<b>774.912</b>	<b>771.522</b>	<b>Não circulante</b>		
<b>Não circulante</b>			Empendimentos e financiamentos (Nota 14)	143.948	144.458
Realizável a longo prazo			Fornecedores de bens e consumo (Nota 15)	1.380	
Depósitos judiciais (Nota 16)	93	86	Obrigações tributárias	152	235
Outros créditos	3.956	2.649	Capital a resgatar	3.035	4.125
Cortas a receber (Nota 9)	8.204	1.332	Função a resgatar	136	156
Ativos mantidos para venda	556	598	Provisões para contingências (Nota 16)	93	86
Impostos a recuperar (Nota 11)	581	427	Instrumentos financeiros (Nota 12)	2.054	7.399
Instrumentos financeiros (Nota 12)	5.587	10.639	Imposto de renda e contribuição social diferidos (Nota 24.b)	408	
	19.039	15.691	<b>Total passivo não circulante</b>	<b>151.208</b>	<b>156.459</b>
<b>Imobilizado (Nota 13)</b>	<b>68.319</b>	<b>63.822</b>	<b>Patrimônio Líquido (Nota 17)</b>		
Intangível	1.109	1.240	Capital social	17.662	17.979
<b>Total do ativo não circulante</b>	<b>89.467</b>	<b>80.553</b>	Reservas Estatutárias	46.978	36.427
<b>Total do ativo</b>	<b>864.379</b>	<b>852.075</b>	Ajustes de avaliação patrimonial	9.316	9.407
			Fundos	487	450
			Sobra a disposição da AGO	2.420	1.346
			<b>Total do patrimônio líquido</b>	<b>76.861</b>	<b>65.609</b>
			<b>Total do passivo e patrimônio líquido</b>	<b>864.379</b>	<b>852.075</b>

As notas explicativas da administração são parte integrante das demonstrações financeiras.

**Expocaccer - Cooperativa dos Cafeicultores do Cerrado Ltda.****Demonstração de sobras ou perdas****Exercícios findos em 31 de dezembro**

Em milhares de reais

	2023			2022		
	Cooperados	Terceiros	Total	Cooperados	Terceiros	Total
<b>Receita líquida (Nota 18)</b>	<b>771.052</b>	<b>581.434</b>	<b>1.352.486</b>	<b>554.727</b>	<b>904.696</b>	<b>1.459.423</b>
Custos com produtos vendidos e serviços prestados (Nota 19)	(739.998)	(558.018)	(1.298.014)	(538.375)	(878.028)	(1.416.403)
Instrumentos financeiros e derivativos e variação cambial (Nota 23)	41.678	31.428	73.106	25.957	42.332	68.289
<b>Sobra bruta</b>	<b>72.732</b>	<b>54.846</b>	<b>127.578</b>	<b>42.309</b>	<b>69.000</b>	<b>111.308</b>
Depêndios administrativos e gerais (Nota 20)	(13.832)	(10.281)	(24.113)	(7.742)	(12.826)	(20.368)
Despesas comerciais (Nota 21)	(18.181)	(13.710)	(31.891)	(13.315)	(21.715)	(35.030)
Outros ingressos operacionais	4.423	3.187	7.610	3.232	5.271	8.503
<b>Depêndios operacionais</b>	<b>(27.590)</b>	<b>(20.804)</b>	<b>(48.394)</b>	<b>(17.825)</b>	<b>(29.070)</b>	<b>(46.895)</b>
<b>Sobra antes do resultado financeiro</b>	<b>45.142</b>	<b>34.042</b>	<b>79.184</b>	<b>24.484</b>	<b>39.930</b>	<b>64.414</b>
Ingressos financeiros (nota 22)	11.067	8.361	19.448	2.967	4.839	7.806
Depêndios financeiros (Nota 22)	(43.285)	(32.649)	(75.935)	(20.472)	(33.387)	(53.859)
<b>Resultado financeiro</b>	<b>(32.198)</b>	<b>(24.279)</b>	<b>(56.477)</b>	<b>(17.505)</b>	<b>(28.548)</b>	<b>(46.053)</b>
<b>Sobra líquida antes da tributação</b>	<b>12.944</b>	<b>9.763</b>	<b>22.707</b>	<b>6.978</b>	<b>11.382</b>	<b>18.361</b>
Imposto de renda e Contribuição social (Nota 24)		(4.097)	(4.097)			
<b>Sobra líquida do exercício</b>	<b>12.944</b>	<b>5.666</b>	<b>18.610</b>	<b>6.978</b>	<b>11.382</b>	<b>18.361</b>

As notas explicativas da administração são parte integrante das demonstrações financeiras.



**Expocaccer - Cooperativa dos Cafeicultores do Cerrado Ltda.****Demonstração do resultado abrangente****Exercícios findos em 31 de dezembro****Em milhares de reais**

---

	<u>2023</u>	<u>2022</u>
Sobras líquidas do exercício cooperados	12.944	6.979
Sobras líquidas do exercício terceiros	<u>5.666</u>	<u>11.382</u>
<b>Total do resultado abrangente do exercício</b>	<b><u>18.610</u></b>	<b><u>18.361</u></b>

As notas explicativas da administração são parte integrante das demonstrações financeiras.

**Expocaccer - Cooperativa dos Cafeicultores do Cerrado Ltda.****Demonstração das mutações no patrimônio líquido**  
Em milhares de reais

	Reservas estatutárias							Sobras a disposição do AGO	Total
	Capital Social	Reserva Legal	Reserva para fortalecimento financeiro	Reserva Investimentos Sociais	Rates	Ajustes de avaliação patrimonial	Fundo Função		
<b>Saldos em 1º de janeiro de 2022</b>	<b>20.080</b>	<b>2.967</b>	<b>13.044</b>	<b>239</b>	<b>6.885</b>	<b>9.497</b>	<b>425</b>	<b>1.290</b>	<b>54.436</b>
Constituição de reservas 70% sobre as sobras do exercício anterior			903					(903)	
Distribuição 30% sobre as sobras do exercício anterior								(387)	(387)
Basas de capital e função	(2.258)								(2.258)
Integração de capital e atualização do função	148						25		173
Utilização do RATES					(3.633)				(3.633)
Sobras do exercício								18.261	18.261
Constituição de reservas legais e estatutárias		698	3.490	139	12.080			(16.407)	
Distribuição 10% em espécie					(85)			(898)	(898)
Realização de reserva						(90)		90	(85)
<b>Saldos em 31 de dezembro de 2022</b>	<b>17.979</b>	<b>3.665</b>	<b>17.437</b>	<b>250</b>	<b>15.032</b>	<b>9.407</b>	<b>450</b>	<b>1.348</b>	<b>65.609</b>
Constituição de reservas 50% sobre as sobras do exercício anterior			673					(673)	
Distribuição 50% sobre as sobras do exercício anterior								(673)	(673)
Basas de capital e função	(2.549)								(2.549)
Integração de capital e atualização do função	2.232						37		2.269
Utilização do RATES					(4.872)				(4.872)
Sobras do exercício								18.610	18.610
Constituição de reservas legais e estatutárias		1.294	6.472	259	6.960			(14.985)	
Distribuição 10% em espécie								(1.296)	(1.296)
Realização de reserva					(237)			91	(237)
<b>Saldos em 31 de dezembro de 2023</b>	<b>17.652</b>	<b>4.959</b>	<b>24.562</b>	<b>315</b>	<b>17.120</b>	<b>9.316</b>	<b>487</b>	<b>2.420</b>	<b>78.861</b>

As notas explicativas da administração são parte integrante das demonstrações financeiras.

**Expocaccer - Cooperativa dos Cafeicultores do Cerrado Ltda.****Demonstração dos fluxos de caixa**  
**Exercícios findos em 31 de dezembro**  
**Em milhares de reais**

	<u>2023</u>	<u>2022</u>
Sobras líquidas	18.610	18.361
Instrumentos financeiros e derivativos	(7.879)	(62.897)
Depreciação e amortização	2.922	2.907
Provisão para perdas estimadas em créditos de liquidação duvidosa	(603)	
Provisão para contingências	7	(37)
Juros provisionados	69.024	43.711
<b>Sobras ajustadas</b>	<u>82.081</u>	<u>2.045</u>
Variação nos ativos e passivos		
Contas a receber	25.729	(5.866)
Estoques	(44.698)	(7.487)
Adiantamento a fornecedores	(452)	(47)
Impostos a recuperar	(2.584)	(1.318)
Outros ativos circulantes e não circulantes	(2.651)	(776)
Fornecedores de mercadorias, bens e consumo	42.255	17.169
Obrigações sociais, tributárias, provisão de férias e encargos	2.022	64
Outros passivos circulantes e não circulantes	(1.736)	3.523
<b>Caixa gerado pelas atividades operacionais</b>	<u>99.966</u>	<u>7.307</u>
Juros pagos	(57.746)	(45.280)
<b>Caixa líquido gerado pelas atividades operacionais</b>	<u>42.220</u>	<u>(37.973)</u>
<b>Fluxo de caixa das atividades de investimento</b>		
Aquisições de imobilizado e do intangível	(5.607)	(2.906)
Títulos e valores mobiliários	20.410	(4.643)
Alienação de imobilizado	120	42
<b>Caixa líquido aplicado nas atividades de investimento</b>	<u>14.923</u>	<u>(7.507)</u>
<b>Fluxo de caixa das atividades de financiamento</b>		
Captação de empréstimos e financiamentos	655.558	874.086
Amortização de empréstimos e financiamentos	(655.713)	(642.619)
Integralizações de capital e atualização Funpafi	2.269	173
Baixas de capital e Funpafi	(2.549)	(2.258)
Distribuição de sobras em espécie	(1.969)	(1.085)
Utilização do Rates e investimentos sociais	(5.109)	(4.018)
<b>Caixa líquido gerado pelas (aplicado nas) atividades de financiamento</b>	<u>(7.513)</u>	<u>224.279</u>
<b>Aumento de caixa e equivalentes de caixa, líquidos</b>	<u>49.630</u>	<u>178.799</u>
<b>Variação do caixa e equivalentes de caixa</b>		
Saldo do caixa e equivalentes de caixa no final do exercício	321.900	272.270
Saldo do caixa e equivalentes de caixa no início do exercício	272.270	93.471
<b>Aumento do caixa e equivalentes de caixa</b>	<u>49.630</u>	<u>178.799</u>

As notas explicativas da administração são parte integrante das demonstrações financeiras.

## **Expocaccer - Cooperativa dos Cafeicultores do Cerrado Ltda.**

### **Notas explicativas da administração às demonstrações**

#### **financeiras em 31 de dezembro de 2023**

**Rm milhares de reais, exceto quando indicado de outra forma**

---

## **1 Contexto operacional**

A Expocaccer – Cooperativa dos Cafeicultores do Cerrado Ltda. (“Cooperativa” ou “Expocaccer”), é uma cooperativa de produção agropecuária com sede única em Patrocínio/MG, tem como objetivo principal, dentre outros, incentivar e aprimorar a cafeicultura da região do Cerrado Mineiro; prestar serviços de preparo, rebenefício, armazenagem, comercialização e industrialização de café, operar como armazém geral, promover a comercialização de cafés nos mercados interno e externo, e trabalhar com a importação e comercialização de insumos, máquinas e equipamentos.

Em setembro deste ano a cooperativa completou 30 (trinta) anos de fundação e deu início ao seu processo de revitalização da marca, acrescentando além dos princípios básicos de missão, visão e valores, o seu propósito que é “inspirar, fomentar e nutrir uma cafeicultura de vanguarda atrelada ao impacto”. Sendo a ambição da cooperativa tornar seus produtores (cooperados) e a região que ela está inserida (região do cerrado mineiro) os mais inovadores e sustentáveis do mundo do café, e ser percebida como uma cooperativa de vanguarda, representativa, transparente e a frente do seu tempo.

A Expocaccer possui cooperados em 36 municípios especificamente da região do Cerrado Mineiro, zelando pela proteção da marca “Café da Região do Cerrado Mineiro”, uma denominação de origem demarcada e comprovada pela qualidade única dos seus cafés. A prestação de serviços aos seus cooperados acontece pela Matriz em Patrocínio/MG e pelo escritório comercial da cidade de Patos de Minas. A cooperativa contava com 696 cooperados ao final do exercício de 2023 (652 em 31 de dezembro de 2022)

A emissão das demonstrações financeiras da Expocaccer foi aprovada e autorizada para divulgação pelo Conselho de Administração em 16 de fevereiro de 2024.

### **1.1 Impactos conflito entre Rússia e Ucrânia & Israel e Hamas**

A agricultura é um dos setores mais importantes da economia brasileira, representando um quarto do PIB do país. Além disso, o agro também é um dos setores mais globalizados da economia nacional. E por isso os conflitos entre: Rússia e Ucrânia, assim como o mais atual entre Israel e Hamas, acabaram trazendo e ainda trazem muitos impactos para a agricultura do Brasil, incluindo o risco de falta de fertilizantes e, em consequência, de alimentos.

O conflito no Leste Europeu teve início em 24 de fevereiro de 2022 com grandes impactos na economia mundial. O dólar, por exemplo, apresentou alta na taxa cambial e as bolsas de valores despencaram ao redor do mundo. Foi possível observar que os preços globais de commodities importantes dispararam. O preço do petróleo, por exemplo, subiu para acima dos US\$ 100 por barril, um patamar que não era visto desde 2014. Commodities mais especificamente agrícolas, como o trigo, também tiveram altas. O mais recente conflito entre Israel e Hamas trouxe e ainda traz consequências logísticas negativas, em especial ao preço do frete quando se trata de rota no Mar Vermelho, especificamente ao Canal de Suez (importante rota entre África e Europa).

Os impactos disso no agronegócio brasileiro começaram, por exemplo, com a alta do preço dos combustíveis. Isso prejudica não somente a logística de transportes internas no país, como também pode ter reflexo nos preços de fretes internacionais de insumos utilizados na agricultura brasileira, conforme mencionado acima.

## **Expocaccer - Cooperativa dos Cafeicultores do Cerrado Ltda.**

### **Notas explicativas da administração às demonstrações**

#### **financeiras em 31 de dezembro de 2023**

**Em milhares de reais, exceto quando indicado de outra forma**

---

O Brasil exportou, para Rússia e Ucrânia, 1,4 milhão de sacas de 60 quilos de café em 2021, com receita aproximada de US\$ 209 milhões, de acordo com dados do Conselho dos Exportadores de Café do Brasil (Cecafé). Quase 90% desse volume foram embarcados para a Rússia, onde na época postulava como o sexto maior comprador do grão brasileiro. Já o segundo conflito: Israel e Hamas impacta muito no frete, onde obriga muitas agências recorrerem pelo extremo sul da África, encarecendo o frete em até três vezes mais, assim como o estoque quantitativo de café em pontos estratégicos, como por exemplo Europeu, onde para recorrer ao custo menor, vários compradores: Dealers e Torradores buscam esse estoque já armazenado na Europa pela disponibilidade imediata, assim como para evitar esse aumento considerável de frete.

A “tempestade perfeita” para os cafeicultores brasileiros era completada pela redução dos preços internacionais do café, o que pressionava ainda mais as margens dos produtores no caso do conflito no Leste Europeu. Já agora o movimento é ao contrário, ou seja, pela oferta limitada e/ou redução de estoque no exterior em virtude da crise logística, as últimas cotações/mais recentes impulsionaram os preços para cima. Como por exemplo, a Bolsa de Londres onde atingiu seu recorde histórico acima de USD 3.100/ton no café Robusta, já que o Vietnã é importante centro fornecedor dessa espécie para o mercado Europeu.

Apesar da aparente normalidade no volume exportado, os produtores brasileiros enfrentam desafios para enviar o produto para a Europa. Com isso buscam outros destinos, como por exemplo, o mercado chinês, onde hoje é o sexto maior comprador de café do Brasil. Com os embargos, ainda há demanda de clientes que querem café, mas pedem para enviar via Dubai, visto que não podem mandar diretamente para a Rússia. A situação fica ainda mais complicada com a alta dos fretes marítimos, reflexo ainda do colapso provocado pela pandemia de Covid-19 e agora, mais recente, pelo conflito no Oriente Médio.

Outra preocupação dos cafeicultores brasileiros continua sendo em receber os pagamentos, uma vez que os canais bancários, como a Rússia, foram fechados após a exclusão do sistema financeiro russo da Sociedade para Telecomunicações Financeiras Interbancárias Mundiais (Swift). Essa dificuldade também continua gerando problemas de abastecimento no mercado europeu, em especial na Rússia. Enquanto isso os produtores brasileiros continuam precisando adiar embarques e sofrem prejuízos com o atraso nas vendas.

A Expocaccer possuía apenas um cliente na Rússia. Comparado com o volume de venda de café, pouco representava frente ao volume total exportado, porém suspendeu os negócios com este cliente desde o início das sanções do mercado mundial.

### **1.2 Reforma Tributária sobre o consumo**

Em 20 de dezembro de 2023, foi promulgada a Emenda Constitucional (“EC”) no 132, que estabelece a Reforma Tributária (“Reforma”) sobre o consumo. Vários temas, inclusive as alíquotas dos novos tributos, ainda estão pendentes de regulamentação por Leis Complementares (“LC”), que deverão ser encaminhadas para avaliação do Congresso Nacional no prazo de 180 dias.

O modelo da Reforma está baseado num IVA repartido (“IVA dual”) em duas competências, uma federal (Contribuição sobre Bens e Serviços - CBS) e uma sub-nacional (Imposto sobre Bens e Serviços - IBS), que substituirá os tributos PIS, COFINS, ICMS e ISS. Foi também criado um Imposto Seletivo (“IS”) – de competência federal, que incidirá sobre a produção, extração, comercialização ou importação de bens e serviços prejudiciais à saúde e ao meio ambiente, nos termos de LC.

## **Expocaccer - Cooperativa dos Cafeicultores do Cerrado Ltda.**

### **Notas explicativas da administração às demonstrações financeiras em 31 de dezembro de 2023**

Em milhares de reais, exceto quando indicado de outra forma

---

Haverá um período de transição de 2024 até 2032, em que os dois sistemas tributários – antigo e novo – coexistirão. Os impactos da Reforma na apuração dos tributos acima mencionados, a partir do início do período de transição, somente serão plenamente conhecidos quando da finalização do processo de regulamentação dos temas pendentes por LC. Consequentemente, não há qualquer efeito da Reforma nas demonstrações financeiras de 31 de dezembro de 2023.

## **2 Resumo das principais políticas contábeis**

As demonstrações financeiras foram preparadas conforme as práticas contábeis adotadas no Brasil considerando as Normas Brasileiras de Contabilidade, especificamente aquelas aplicáveis às entidades cooperativas e a lei do Cooperativismo nº 5.764/71, incluindo os pronunciamentos, interpretações e orientações emitidos pelo Comitê de Pronunciamentos Contábeis (CPCs), e evidenciam todas as informações relevantes próprias das demonstrações financeiras, e somente elas, as quais estão consistentes com as utilizadas pela administração na sua gestão.

As políticas contábeis materiais aplicadas na preparação dessas demonstrações financeiras estão sumarizadas abaixo. Essas políticas foram aplicadas de modo consistente nos exercícios apresentados, salvo disposição em contrário.

### **2.1 Base de preparação**

As demonstrações financeiras foram preparadas considerando o custo histórico como base de valor e ajustadas para refletir os ativos e passivos financeiros (inclusive instrumentos financeiros) mensurados ao valor justo por meio do resultado do exercício.

A preparação de demonstrações financeiras requer o uso de certas estimativas contábeis críticas e também o exercício de julgamento por parte da administração da Cooperativa no processo de aplicação das políticas contábeis. Aquelas áreas que requerem maior nível de julgamento e possuem maior complexidade, bem como as áreas nas quais premissas e estimativas são significativas para as demonstrações financeiras, estão divulgadas na Nota 3.

### **2.2 Conversão de moeda estrangeira**

#### **(a) Moeda funcional e moeda de apresentação**

Os itens incluídos nas demonstrações financeiras são mensurados usando a moeda do principal ambiente econômico no qual a Cooperativa atua ("a moeda funcional"). As demonstrações financeiras estão apresentadas em R\$, que é a moeda funcional da Cooperativa, e, também, a moeda de apresentação.

#### **(b) Transações e saldos**

As operações com moedas estrangeiras são convertidas para a moeda funcional, utilizando as taxas de câmbio vigentes nas datas das transações ou nas datas da avaliação, quando os itens são remensurados.

Os ganhos e as perdas cambiais resultantes da liquidação das operações com moeda estrangeira e da conversão pelas taxas de câmbio do final do exercício, referentes a ativos e passivos monetários em moedas estrangeiras, são reconhecidos na demonstração de sobras ou perdas.



## **Expocaccer - Cooperativa dos Cafeicultores do Cerrado Ltda.**

### **Notas explicativas da administração às demonstrações financeiras em 31 de dezembro de 2023**

Em milhares de reais, exceto quando indicado de outra forma

---

Os ganhos e as perdas cambiais relacionados com empréstimos, caixa e equivalentes de caixa são apresentados na demonstração de sobras ou perdas como ingressos ou dispêndios financeiros.

#### **2.3 Caixa e equivalentes de caixa**

Caixa e equivalentes de caixa incluem o caixa, os depósitos bancários e outros investimentos de curto prazo de alta liquidez, com vencimentos originais de até três meses, e com risco insignificante de mudança de valor, sendo o saldo apresentado líquido de saldos de contas garantidas na demonstração dos fluxos de caixa. As contas garantidas são demonstradas no balanço patrimonial como empréstimos e financiamentos.

#### **2.4 Ativos financeiros**

Os ativos financeiros são apresentados como ativo circulante, exceto aqueles com prazo de vencimento superior a 12 meses após a data do balanço.

##### **2.4.1 Classificação**

A Cooperativa classifica seus ativos financeiros sob as seguintes categorias de mensuração:

- Mensurados ao valor justo (seja por meio de outros resultados abrangentes ou por meio do resultado).
- Mensurados ao custo amortizado.

A classificação depende do modelo de negócio da Cooperativa para gestão dos ativos financeiros e os termos contratuais dos fluxos de caixa.

Os ativos financeiros ao valor justo por meio de outros resultados abrangentes incluem:

- Títulos patrimoniais que não são mantidos para negociação no reconhecimento inicial e que a Cooperativa decidiu, de forma irrevogável, reconhecer nessa categoria. Esses investimentos são estratégicos e a Cooperativa considera essa classificação como sendo mais relevante.
- Títulos de dívida, nos quais os fluxos de caixa contratuais consistem basicamente em principal e em juros e o objetivo do modelo de negócios da Cooperativa é atingido por meio da arrecadação de fluxos de caixa contratuais e da venda de ativos financeiros.

A Cooperativa classifica os seguintes ativos financeiros ao valor justo por meio do resultado:

- Investimentos em títulos de dívida que não se qualificam para mensuração ao custo amortizado.

## **Expocaccer - Cooperativa dos Cafeicultores do Cerrado Ltda.**

### **Notas explicativas da administração às demonstrações**

#### **financeiras em 31 de dezembro de 2023**

**Em milhares de reais, exceto quando indicado de outra forma**

---

Para ativos financeiros mensurados ao valor justo, os ganhos e perdas serão registrados no resultado ou em outros resultados abrangentes. Para investimentos em instrumentos de dívida, isso dependerá do modelo do negócio no qual o investimento é mantido. Para investimentos em instrumentos patrimoniais que não são mantidos para negociação, isso dependerá de a Cooperativa ter feito ou não a opção irrevogável, no reconhecimento inicial, por contabilizar o investimento patrimonial ao valor justo por meio de outros resultados abrangentes.

A Cooperativa reclassifica os investimentos em títulos de dívida somente quando o modelo de negócios para gestão de tais ativos é alterado.

#### **2.4.2 Reconhecimento e desreconhecimento**

Compras e vendas regulares de ativos financeiros são reconhecidas na data de negociação, data na qual a Cooperativa se compromete a comprar ou vender o ativo. Os ativos financeiros são desreconhecidos quando os direitos de receber fluxos de caixa tenham vencido ou tenham sido transferidos e a Cooperativa tenha transferido substancialmente todos os riscos e benefícios da propriedade.

#### **2.4.3 Mensuração**

No reconhecimento inicial, a Cooperativa mensura um ativo financeiro ao valor justo acrescido, no caso de um ativo financeiro não mensurado ao valor justo por meio do resultado, dos custos da transação diretamente atribuíveis à aquisição do ativo financeiro. Os custos de transação de ativos financeiros ao valor justo por meio do resultado são registrados como despesas no resultado.

Os ativos financeiros com derivativos embutidos são considerados, em sua totalidade, ao determinar se os seus fluxos de caixa consistem apenas em pagamento do principal e de juros.

#### **(a) Instrumentos de dívida**

A mensuração subsequente de títulos de dívida depende do modelo de negócio da Cooperativa para gestão do ativo, além das características do fluxo de caixa do ativo. A Cooperativa classifica seus títulos de dívida de acordo com as três categorias de mensuração a seguir:

- **Custo amortizado** - os ativos, que são mantidos para coleta de fluxos de caixa contratuais quando tais fluxos de caixa representam apenas pagamentos do principal e de juros, são mensurados ao custo amortizado. As receitas com juros provenientes desses ativos financeiros são registradas em ingressos financeiros usando o método da taxa efetiva de juros. Quaisquer ganhos ou perdas devido à baixa do ativo são reconhecidos diretamente no resultado e apresentados em "Instrumentos financeiros e derivativos" juntamente com os ganhos e perdas cambiais. As perdas por impairment são apresentadas em uma conta separada na demonstração de sobras e perdas.
- **Valor justo por meio de outros resultados abrangentes** - os ativos que são mantidos para coleta de fluxos de caixa contratuais e para venda dos ativos financeiros quando tais fluxos de caixa representam apenas pagamentos do principal e de juros, são mensurados ao valor justo por meio de outros resultados abrangentes. Mudanças no valor contábil são registradas em outros resultados abrangentes, exceto pelo reconhecimento dos ganhos ou perdas por impairment, receita com juros e ganhos e perdas cambiais, os quais são reconhecidos na demonstração de sobras e perdas. As receitas com juros provenientes desses ativos financeiros são registradas em ingressos financeiros

## **Expocaccer - Cooperativa dos Cafeicultores do Cerrado Ltda.**

### **Notas explicativas da administração às demonstrações financeiras em 31 de dezembro de 2023**

Em milhares de reais, exceto quando indicado de outra forma

---

usando o método da taxa efetiva de juros. Os ganhos e as perdas cambiais são apresentados em "Instrumentos financeiros e derivativos" e as despesas de impairment são apresentadas em uma conta separada na demonstração de sobras e perdas.

- Valor justo por meio do resultado - os ativos que não atendem os critérios de classificação de custo amortizado ou de valor justo por meio de outros resultados abrangentes são mensurados ao valor justo por meio do resultado. Eventuais ganhos ou perdas em um investimento em título de dívida que seja subsequentemente mensurado ao valor justo por meio do resultado são reconhecidos no resultado e apresentados líquidos em "Instrumentos financeiros e derivativos", no exercício em que ocorrerem.

#### **(b) Instrumentos patrimoniais**

A Cooperativa subsequentemente mensura, ao valor justo, todos os investimentos patrimoniais. Quando a administração da Cooperativa escolher apresentar, ao valor justo, os ganhos e perdas com investimentos patrimoniais em outros resultados abrangentes, não haverá reclassificação subsequente dos ganhos e perdas ao valor justo para o resultado após a baixa do investimento. Os dividendos desses investimentos continuam a ser reconhecidos, no resultado, como outras receitas quando o direito de a Cooperativa receber pagamentos é estabelecido.

As variações no valor justo dos ativos financeiros ao valor justo por meio do resultado são reconhecidas em "Instrumentos financeiros e derivativos" na demonstração de sobras e perdas quando aplicável. As perdas por impairment (e a reversão dessas perdas) em investimentos patrimoniais mensurados ao valor justo por meio de outros resultados abrangentes não têm uma divulgação separada das outras mudanças no valor justo.

#### **2.4.4 Impairment**

A Cooperativa avalia, em base prospectiva, as perdas esperadas de crédito associadas aos títulos de dívida registrados ao custo amortizado e ao valor justo por meio de outros resultados abrangentes. A metodologia de impairment aplicada depende de ter havido ou não um aumento significativo no risco de crédito.

#### **2.4.5 Compensação de instrumentos financeiros**

Os ativos e passivos financeiros são compensados e o valor líquido é apresentado no balanço patrimonial quando há um direito legal de compensar os valores reconhecidos e há a intenção de liquidá-los em uma base líquida, ou realizar o ativo e liquidar o passivo simultaneamente. O direito legal não deve ser contingente em eventos futuros e deve ser aplicável no curso normal dos negócios e no caso de inadimplência, insolvência ou falência da empresa ou da contraparte.

#### **2.4.6 Passivos financeiros não derivativos**

A Cooperativa reconhece títulos de dívida emitidos e passivos subordinados inicialmente na data em que são originados. Todos os outros passivos financeiros (incluindo passivos designados pelo valor justo registrado no resultado) são reconhecidos inicialmente na data de negociação na qual a Cooperativa se torna uma parte das disposições contratuais do instrumento. A Cooperativa baixa um passivo financeiro quando tem suas obrigações contratuais retiradas, canceladas ou vencidas.

## **Expocaccer - Cooperativa dos Cafeicultores do Cerrado Ltda.**

### **Notas explicativas da administração às demonstrações financeiras em 31 de dezembro de 2023**

Em milhares de reais, exceto quando indicado de outra forma

---

A Cooperativa classifica os passivos financeiros não derivativos na categoria de outros passivos financeiros. Tais passivos financeiros são reconhecidos inicialmente pelo valor justo acrescido de quaisquer custos de transação atribuíveis. Após o reconhecimento inicial, esses passivos financeiros são medidos pelo custo amortizado através do método dos juros efetivos.

A Cooperativa tem os seguintes passivos financeiros não derivativos: empréstimos e financiamentos, fornecedores, tributárias e fiscais, sociais e trabalhistas e outras contas a pagar.

#### **2.4.7 Instrumentos financeiros derivativos**

A Cooperativa mantém instrumentos derivativos de hedge financeiros para proteger suas exposições de risco de variação de preço do café e moeda estrangeira.

Inicialmente, os derivativos são reconhecidos pelo valor justo na data em que um contrato de derivativos é celebrado e são, subsequentemente, remensurados ao seu valor justo. O método para reconhecer o ganho ou a perda resultante depende do fato do derivativo ser designado ou não como um instrumento de hedge nos casos de adoção da contabilidade de hedge (hedge accounting). Sendo este o caso, o método depende da natureza do item que está sendo protegido por hedge.

A Cooperativa não possuía em 31 de dezembro de 2023 e 31 de dezembro de 2022 instrumentos financeiros derivativos sujeitos a contabilidade de hedge (hedge accounting). As variações no valor justo de qualquer um desses instrumentos derivativos são reconhecidas imediatamente na demonstração de sobras ou perdas em "Instrumentos financeiros e variação cambial".

A Cooperativa operou em 2023 com as seguintes operações de instrumentos derivativos, conforme abaixo:

- Contratos de compra e venda futura de café para entrega física;
- Contratos futuros de café e dólar (Non Deliverable Forward (NDF)) negociadas na bolsa de Nova York;
- Contratos com as Corretoras/Bancos: Cargill, Hedge Point, Macquarie, Olam, JP Morgan e Stonex, no caso dos contratos de compra e venda futura de café e com "Dispendios financeiros", os resultados dos contratos futuros de dólar;
- Contratos de SWAP dólar para CDI; e
- Contratos futuros de café e dólar na Bolsa de São Paulo (B3).

#### **2.5 Contas a receber de clientes**

As contas a receber de clientes correspondem aos valores a receber pela venda de mercadorias ou prestação de serviços no curso normal das atividades. Se o prazo de recebimento é equivalente a um ano ou menos, as contas a receber são classificadas no ativo circulante. Caso contrário, estão apresentadas no ativo não circulante.

As contas a receber de clientes são, inicialmente, reconhecidas pelo valor justo e, subsequentemente, mensuradas pelo custo amortizado com o uso do método da taxa efetiva de juros menos a provisão para perdas estimadas em créditos de liquidação duvidosa ("PECLD" ou "impairment").

## Expocaccer - Cooperativa dos Cafeicultores do Cerrado Ltda.

### Notas explicativas da administração às demonstrações financeiras em 31 de dezembro de 2023 Em milhares de reais, exceto quando indicado de outra forma

#### 2.6 Estoques

Os estoques são demonstrados ao custo ou ao valor líquido de realização, dos dois o menor. O método de avaliação dos estoques é o da média ponderada móvel.

O custo dos produtos acabados compreende os custos de matéria-prima, mão de obra, outros custos diretos e as respectivas despesas diretas de produção (com base na capacidade operacional normal). O valor líquido de realização é o preço de venda estimado no curso normal dos negócios, menos os custos estimados de conclusão e os custos estimados necessários para efetuar a venda.

#### 2.7 Ativos não circulantes mantidos para venda

Os ativos não circulantes são classificados como ativos mantidos para venda quando seu valor contábil for recuperável, principalmente, por meio de uma venda e quando essa venda for praticamente certa. Estes ativos são avaliados pelo menor valor entre o valor contábil e o valor justo menos os custos de venda.

#### 2.8 Imobilizado

Terrenos e edificações compreendem, principalmente, os armazéns para armazenamento do café. O imobilizado é registrado pelo custo de aquisição ou construção, deduzido da depreciação acumulada. O custo histórico inclui os gastos diretamente atribuíveis à aquisição dos itens e também inclui os custos de financiamento relacionados com a aquisição de ativos qualificados.

Os custos subsequentes são incluídos no valor contábil do ativo ou reconhecidos como um ativo separado, conforme apropriado, somente quando for provável que fluam benefícios econômicos futuros associados ao item e que o custo do item possa ser mensurado com segurança. O valor contábil de itens ou peças substituídas é baixado. Todos os outros reparos e manutenções são lançados em contrapartida ao resultado do exercício, quando incorridos.

Os terrenos não são depreciados. A depreciação de outros ativos é calculada usando o método linear para alocar seus custos aos seus valores residuais durante a vida útil estimada, como segue:

	<b>Média em anos</b>
Edificações e benfeitorias	60
Instalações	35
Maquinários e ferramentas	20
Móveis, utensílios e equipamentos	15
Equipamentos e sistemas de informática	5
Veículos	10

Os valores residuais e a vida útil dos ativos são revisados e ajustados, se apropriado, ao final de cada exercício.

O valor contábil de um ativo é imediatamente baixado ao seu valor recuperável quando o valor contábil do ativo é maior do que seu valor recuperável estimado.

## **Expocaccer - Cooperativa dos Cafeicultores do Cerrado Ltda.**

### **Notas explicativas da administração às demonstrações**

**financeiras em 31 de dezembro de 2023**

**Em milhares de reais, exceto quando indicado de outra forma**

---

Os ganhos e as perdas de alienações são determinados pela comparação dos resultados com o seu valor contábil e são reconhecidos em "Outros ingressos operacionais" na demonstração das sobras ou perdas.

#### **2.9 Intangível**

As licenças e implantações de software adquiridas são capitalizadas com base nos custos incorridos para adquirir os softwares e fazer com que eles estejam prontos para serem utilizados. Esses custos são amortizados durante sua vida útil, estimada em cinco anos.

Os custos associados à manutenção de softwares são reconhecidos como despesa, conforme incorridos.

#### **2.10 Redução ao valor recuperável de ativos não financeiros - Impairment**

Os ativos que têm uma vida útil indefinida não estão sujeitos à amortização e são testados anualmente para identificar eventual necessidade de redução ao valor recuperável (impairment). Os ativos que estão sujeitos à amortização são revisados para a verificação de impairment sempre que eventos ou mudanças nas circunstâncias indicarem que o valor contábil pode não ser recuperável. Uma perda por impairment é reconhecida quando o valor contábil do ativo excede seu valor recuperável, o qual representa o maior valor entre o valor justo de um ativo menos seus custos de venda e o seu valor em uso. Para fins de avaliação do impairment, os ativos são agrupados nos níveis mais baixos para os quais existem fluxos de caixa identificáveis separadamente (Unidades Geradoras de Caixa (UGC)). Os ativos não financeiros que tenham sido ajustados por impairment, são revisados subsequentemente para a análise de uma possível reversão do impairment na data do balanço.

#### **2.11 Empréstimos e financiamentos**

Os empréstimos e financiamentos são reconhecidos, inicialmente, pelo valor justo, líquido dos custos incorridos na transação e são, subsequentemente, demonstrados pelo custo amortizado. Qualquer diferença entre os valores captados (líquidos dos custos da transação) e o valor de liquidação é reconhecida na demonstração das sobras ou perdas durante o período em que os empréstimos e financiamentos estejam em aberto, utilizando o método da taxa efetiva de juros.

Os empréstimos e financiamentos são classificados como passivo circulante, a menos que exista um direito incondicional de diferir a liquidação do passivo por, pelo menos, 12 meses após a data do balanço.

Os custos de empréstimos e financiamentos que são diretamente atribuíveis à aquisição, construção ou produção de um ativo qualificável, que é um ativo que, necessariamente, demanda um período de tempo substancial para ficar pronto para seu uso ou venda pretendidos, são capitalizados como parte do custo do ativo quando for provável que eles irão resultar em benefícios econômicos futuros para a entidade e que tais custos possam ser mensurados com confiança. Demais custos de empréstimos e financiamentos são reconhecidos como despesa no período em que são incorridos.

#### **2.12 Fornecedores**

As contas a pagar aos fornecedores são obrigações a pagar por bens ou serviços que foram adquiridos no curso normal dos negócios, sendo classificadas como passivos circulantes se o pagamento for devido no período de até um ano. Caso contrário, as contas a pagar são apresentadas como passivo não circulante.

Elas são, inicialmente, reconhecidas pelo valor justo e, subsequentemente, mensuradas pelo custo, amortizado com o uso do método de taxa efetiva de juros.



## **Expocaccer - Cooperativa dos Cafeicultores do Cerrado Ltda.**

### **Notas explicativas da administração às demonstrações**

#### **financeiras em 31 de dezembro de 2023**

**Em milhares de reais, exceto quando indicado de outra forma**

---

#### **2.13 Provisões**

As provisões são reconhecidas quando: (i) a Cooperativa tem uma obrigação presente ou não formalizada como resultado de eventos já ocorridos; (ii) é provável que uma saída de recursos seja necessária para liquidar a obrigação; e (iii) o valor puder ser estimado com segurança.

Quando houver uma série de obrigações similares, a probabilidade de liquidá-las é determinada levando-se em consideração a classe de obrigações como um todo. Uma provisão é reconhecida mesmo que a probabilidade de liquidação relacionada com qualquer item individual incluído na mesma classe de obrigação seja pequena.

As provisões são mensuradas pelo valor presente dos gastos que devem ser necessários para liquidar a obrigação, usando uma taxa antes dos efeitos tributários a que reflita as avaliações atuais de mercado do valor do dinheiro no tempo e dos riscos específicos da obrigação. O aumento da obrigação em decorrência da passagem do tempo é reconhecido como dispêndios financeiros.

#### **2.14 Imposto de renda e contribuição social corrente e diferido**

As despesas de imposto de renda e contribuição social do exercício compreendem os impostos corrente e diferido. Os impostos sobre a renda são reconhecidos na demonstração das sobras ou perdas, exceto na proporção em que estiverem relacionados com itens reconhecidos diretamente no patrimônio líquido ou no resultado abrangente. Nesse caso, o imposto também é reconhecido no patrimônio líquido ou no resultado abrangente.

O encargo de imposto de renda, a contribuição social corrente e diferido é calculado com base nas leis tributárias promulgadas, ou substancialmente promulgadas, na data do balanço. Na Cooperativa, somente as operações com não cooperados são tributadas às alíquotas vigentes. As operações com Cooperativas associadas não são tributadas pelo imposto de renda (IRPJ) e pela contribuição social (CSLL).

A administração avalia, periodicamente, as posições assumidas pela Cooperativa nas apurações de impostos sobre a renda com relação às situações em que a regulamentação fiscal aplicável dá margem a interpretações; e estabelece provisões, quando apropriado, com base nos valores estimados de pagamento às autoridades fiscais.

O imposto de renda e a contribuição social corrente são apresentados líquidos, no passivo quando houver montantes a pagar, ou no ativo quando os montantes antecipadamente pagos excedem o total devido na data do relatório.

O imposto de renda e a contribuição social diferidos são reconhecidos sobre as diferenças temporárias decorrentes de diferenças entre as bases fiscais dos ativos e passivos e seus valores contábeis nas demonstrações financeiras.

O imposto de renda e a contribuição social diferidos ativos são reconhecidos somente na proporção da probabilidade de que o lucro tributável futuro esteja disponível e contra o qual as diferenças temporárias possam ser usadas.

Os impostos de renda diferidos ativos e passivos são apresentados pelo líquido no balanço quando há o direito legal e a intenção de compensá-los quando da apuração dos tributos correntes.

## **Expocaccer - Cooperativa dos Cafeicultores do Cerrado Ltda.**

### **Notas explicativas da administração às demonstrações financeiras em 31 de dezembro de 2023**

**Em milhares de reais, exceto quando indicado de outra forma**

---

#### **2.15 Benefícios a empregados**

A Expocaccer dispõe dos benefícios como plano de saúde com participação em 50%, convênio odontológico, parceria com farmácias, cinema, escolas sendo para creche ou pré-escola com reembolso de R\$ 150,00 para filhos até 6 anos incompletos, posto de combustíveis, cartão Natal e vale alimentação no valor de R\$ 612,00 por funcionário, seguro de vida com participação em 100%, além de incentivos em 50% no custeio de cursos de inglês, faculdade e pós-graduação, parceria com instituições financeiras para empréstimo consignado, desconto de 15% na Cafeteria Dulcerrado para cafés industrializados e 10% para consumação, e plataforma de Bem-Estar para acesso a academias.

#### **2.16 Reconhecimento de receita**

A receita compreende o valor justo da contraprestação recebida ou a receber pela comercialização de produtos e serviços no curso normal das atividades da Cooperativa. A receita é apresentada líquida dos impostos, das devoluções, dos abatimentos e dos descontos.

A Cooperativa reconhece a receita quando o valor da receita pode ser mensurado com segurança, é provável que benefícios econômicos futuros fluirão para a entidade e quando as obrigações de performance dos contratos tiverem sido atendidas para cada uma das atividades.

##### **(a) Venda de café**

A Cooperativa recebe, armazena, padroniza e comercializa café. As vendas dos produtos são reconhecidas quando a obrigação de performance do contrato é cumprida, que se a entrega dos produtos para o cliente, o qual passa a ter total liberdade sobre o canal e o preço da revenda dos produtos e não há nenhuma obrigação não satisfeita que possa afetar a aceitação dos produtos pelo cliente. A entrega não ocorre até que os produtos tenham sido enviados para o local especificado, os riscos de obsolescência e perda tenham sido transferidos para o cliente, o cliente tenha aceitado os produtos de acordo com o contrato de venda, e as disposições de aceitação tenham sido acordadas ou a Cooperativa tenha evidências objetivas de que todos os critérios para aceitação foram atendidos.

##### **(b) Prestação de serviços**

A Cooperativa presta serviços, substancialmente, armazenagem e rebeneficiamento de café. Esses serviços são prestados com base no tempo incorrido, e a receita é reconhecida pelas taxas contratadas. As taxas são definidas de acordo com o tipo de cliente, sendo que a tabela de cobrança do cooperado é menor em até 30% em comparação com as demais.

##### **(c) Receita financeira**

A receita financeira é reconhecida conforme o prazo decorrido pelo regime de competência, usando o método da taxa efetiva de juros. Quando uma perda (impairment) é identificada em relação a um contas a receber, a Cooperativa reduz o valor contábil para seu valor recuperável, que corresponde ao fluxo de caixa futuro estimado, descontado à taxa efetiva de juros original do instrumento. Subsequentemente, à medida que o tempo passa, os juros são incorporados às contas a receber, em contrapartida de ingressos financeiros. Esse ingresso financeiro é calculado pela mesma taxa efetiva de juros utilizada para apurar o valor recuperável, ou seja, a taxa original do instrumento.

## Expocaccer - Cooperativa dos Cafeicultores do Cerrado Ltda.

### Notas explicativas da administração às demonstrações financeiras em 31 de dezembro de 2023

Em milhares de reais, exceto quando indicado de outra forma

#### 2.17 Capital Social

As cotas de capital social de cada cooperado são classificadas no patrimônio líquido, conforme o artigo 140 da Lei 13.097/2015. No caso de demissão, eliminação ou exclusão, os valores das cotas são reclassificados para o passivo, aguardando aprovação do cronograma de pagamento pelo Conselho de Administração e será devolvido conforme o Estatuto Social e a legislação cooperativista.

#### 2.18 Reserva de reavaliação e ajuste de avaliação patrimonial

A realização da reserva de reavaliação (basicamente depreciação do ativo não circulante imobilizado) está sendo registrada diretamente na sobra à disposição da AGO, no patrimônio líquido.

#### 2.19 Apuração das sobras ou perdas

O resultado da Cooperativa é apurado pelo regime contábil de competência de exercício. Em atendimento a Norma Brasileira de Contabilidade, ITG 2004, de 24 de novembro de 2017, a Cooperativa segregava, para fins de apresentação das demonstrações financeiras, a apuração do resultado entre operações com cooperados e com terceiros. O critério adotado para essa segregação no produto "café" consiste no valor de aquisição de café junto ao produtor rural, sendo feita a proporção do que é adquirido de cooperados e terceiros e na prestação de serviços a separação direta da receita dos serviços prestados ao cooperado e terceiro. Já em relação aos demais produtos, como os produtos da cafeteria, fertilizantes e embalagens, onde a aquisição é feita somente de terceiros, a proporção é feita através da segregação das vendas efetuadas para cooperado/terceiros.

#### 2.20 Mudanças nas políticas contábeis e divulgações

As seguintes alterações de normas foram adotadas pela primeira vez para o exercício iniciado em 1º de janeiro de 2023:

- **Alteração ao IAS 1/CPC 26(R1) e IFRS Practice Statement 2 - Divulgação de políticas contábeis:** alteração do termo "políticas contábeis significativas" para "políticas contábeis materiais". A alteração também define o que é "informação de política contábil material", explica como identificá-las e esclarece que informações imateriais de política contábil não precisam ser divulgadas, mas caso o sejam, que não devem obscurecer as informações contábeis relevantes. O "IFRS Practice Statement 2 Making Materiality Judgements", também alterado, fornece orientação sobre como aplicar o conceito de materialidade às divulgações de política contábil.
- **Alteração ao IAS 8/CPC 23 - Políticas Contábeis, Mudança de Estimativa e Retificação de Erro:** a alteração esclarece como as entidades devem distinguir as mudanças nas políticas contábeis de mudanças nas estimativas contábeis, uma vez que mudanças nas estimativas contábeis são aplicadas prospectivamente a transações futuras e outros eventos futuros, mas mudanças nas políticas contábeis são geralmente aplicadas retrospectivamente a transações anteriores e outros eventos anteriores, bem como ao período atual.
- **Alteração ao IAS 12/CPC 32 - Tributos sobre o Lucro:** a alteração requer que as entidades reconheçam o imposto diferido sobre as transações que, no reconhecimento inicial, dão origem a montantes iguais de diferenças temporárias tributáveis e dedutíveis. Isso normalmente se aplica a transações de arrendamentos (ativos de direito de uso e passivos de arrendamento) e obrigações de descomissionamento e restauração, como exemplo, e exige o reconhecimento de ativos e passivos fiscais diferidos adicionais.

## Expocaccer - Cooperativa dos Cafeicultores do Cerrado Ltda.

### Notas explicativas da administração às demonstrações financeiras em 31 de dezembro de 2023

Em milhares de reais, exceto quando indicado de outra forma

- Alteração ao IAS 12/CPC 32 – Tributos sobre o Lucro:** em dezembro de 2021, a Organização de Cooperação e Desenvolvimento Econômico (OCDE) divulgou as regras do modelo Pilar Dois objetivando uma reforma da tributação corporativa internacional de forma a garantir que grupos econômicos multinacionais dentro do escopo dessas regras paguem imposto sobre o lucro mínimo efetivo à taxa de 15%. A alíquota efetiva de impostos sobre o lucro de cada país, calculada nesse modelo, foi denominada “GloBE effective tax rate” ou alíquota efetiva GloBE. Essas regras deverão ser aprovadas pela legislação local de cada país, sendo que alguns já promulgaram novas leis ou estão em processo de discussão e aprovação.

Em maio de 2023, o IASB emitiu alterações de escopo ao IAS 12, “Tributos sobre o Lucro” para permitir isenção temporária na contabilização de impostos diferidos decorrentes de legislação promulgada ou substancialmente promulgada da implementação do Pilar Dois da OCDE, isenção essa que foi adotada pela Expocaccer. No entanto, as entidades são requeridas a apresentar divulgações adicionais em suas demonstrações financeiras anuais de exercícios iniciados em ou após 1º de janeiro de 2023, não havendo requisito de divulgação para períodos intermediários anteriores a 31 de dezembro. 2023. As alterações ao IAS 12 são aplicáveis imediatamente e retrospectivamente de acordo com a IAS 8 “Políticas Contábeis, Mudança de Estimativa e Retificação de Erro”, incluindo a exigência de divulgar se a exceção foi aplicada e se os tributos sobre o lucro da entidade foram afetados em decorrência da implementação das regras do Pilar Dois.

As alterações mencionadas acima não tiveram impactos materiais para a Expocaccer.

#### 2.21 Normas que ainda não estão em vigor

As seguintes alterações de normas foram emitidas pelo IASB, mas não estão em vigor para o exercício de 2023. A adoção antecipada de normas, embora encorajada pelo IASB, não é permitida no Brasil pelo Comitê de Pronunciamento Contábeis (CPC).

- Alteração ao IAS 1 “Apresentação das Demonstrações Contábeis”:** de acordo com o IAS 1 – “*Presentation of financial statements*”, para uma entidade classificar passivos como não circulantes em suas demonstrações financeiras, ela deve ter o direito de evitar a liquidação dos passivos por no mínimo doze meses da data do balanço patrimonial. Em janeiro de 2020, o IASB emitiu a alteração ao IAS 1 “*Classification of liabilities as current or non-current*”, cuja data de aplicação era para exercícios iniciados a partir de 1º de janeiro de 2023, que determinava que a entidade não teria o direito de evitar a liquidação de um passivo por pelo menos doze meses, caso, na data do balanço, não tivesse cumprido com índices previstos em cláusulas restritivas (ex.: *covenants*), mesmo que a mensuração contratual do *covenant* somente fosse requerida após a data do balanço em até doze meses.

Subseqüentemente, em outubro de 2022, nova alteração foi emitida para esclarecer que passivos que contém cláusulas contratuais restritivas requerendo atingimento de índices sob *covenants* somente após a data do balanço, não afetam a classificação como circulante ou não circulante.

Somente *covenants* com os quais a entidade é requerida a cumprir até a data do balanço afetam a classificação do passivo, mesmo que a mensuração somente ocorra após aquela data.

## Expocaccer - Cooperativa dos Cafeicultores do Cerrado Ltda.

### Notas explicativas da administração às demonstrações

#### financeiras em 31 de dezembro de 2023

Em milhares de reais, exceto quando indicado de outra forma

---

A alteração de 2022 introduz requisitos adicionais de divulgação que permitam aos usuários das demonstrações financeiras compreender o risco do passivo ser liquidado em até doze meses após a data do balanço. A alteração de 2022 mudou a data de aplicação da alteração de 2020. Desta forma, ambas as alterações se aplicam para exercícios iniciados a partir de 1º de janeiro de 2024.

**Alteração ao IFRS 16 – “Arrendamentos”:** a alteração emitida em setembro de 2022 traz esclarecimentos sobre o passivo de arrendamento em uma transação de venda e relocação (“sale and leaseback”). Ao mensurar o passivo de locação subsequente à venda e relocação, o vendedor-arrendatário determina os “pagamentos da locação” e os “pagamentos da locação revistos” de forma que não resulte no reconhecimento pelo vendedor-locatário de qualquer quantia do ganho ou perda relacionada ao direito de uso que retém. Isto poderia afetar particularmente as transações de venda e relocação em que os pagamentos do arrendamento incluem pagamentos variáveis que não dependem de um índice ou taxa. A referida alteração tem vigência a partir de 1º de janeiro de 2024.

**Alterações ao IAS 7 “Demonstração dos Fluxos de Caixa” e IFRS 7 “Instrumentos Financeiros: Evidenciação”:** a alteração emitida pelo IASB em maio de 2023, traz novos requisitos de divulgação sobre acordos de financiamento de fornecedores (“supplier finance arrangements – SFAs”) com o objetivo de permitir aos investidores avaliar os efeitos sobre os passivos de uma entidade, os fluxos de caixa e a exposição ao risco de liquidez. Acordos de financiamento de fornecedores são descritos, nessa alteração, como sendo acordos em que um ou mais provedores de financiamento se oferecem para pagar valores que uma entidade deve aos seus fornecedores, e a entidade concorda em pagar de acordo com os termos e condições do acordo na mesma data, ou em uma data posterior, que os fornecedores são pagos. Os acordos normalmente proporcionam à entidade condições de pagamento estendidas, ou aos fornecedores da entidade condições de recebimento antecipado, em comparação com a data de vencimento original da fatura relacionada.

As novas divulgações incluem as seguintes principais informações:

- (a) Os termos e condições dos acordos SFAs.
- (b) Para a data de início e fim do período de reporte:
  - (i) O valor contábil e as rubricas das demonstrações financeiras associadas aos passivos financeiros que são parte de acordos SFAs.
  - (ii) O valor contábil e as rubricas associadas aos passivos financeiros em (i) para os quais os fornecedores já receberam pagamento dos provedores de financiamento.
  - (iii) Intervalo de datas de vencimento de pagamentos de passivos financeiros em (i) e contas a pagar comparáveis que não fazem parte dos referidos acordos SFAs.
- (c) Alterações que não afetam o caixa nos valores contábeis de passivos financeiros em b(i)
- (d) Concentração de risco de liquidez com provedores financeiros.

O IASB forneceu isenção temporária para divulgação de informações comparativas no primeiro ano de adoção dessa alteração. Nesta isenção, também estão incluídos alguns saldos iniciais de abertura específicos. Além disso, as divulgações exigidas são aplicáveis apenas para períodos anuais durante o primeiro ano de aplicação.

A referida alteração tem vigência a partir de 1º de janeiro de 2024.

Não se espera que essas alterações tenham impacto significativo sobre as demonstrações financeiras da Expocaccer.

## **Expocaccer - Cooperativa dos Cafeicultores do Cerrado Ltda.**

### **Notas explicativas da administração às demonstrações financeiras em 31 de dezembro de 2023**

Em milhares de reais, exceto quando indicado de outra forma

---

Não há outras normas IFRS ou interpretações IFRIC que ainda não entraram em vigor que poderiam ter impacto significativo sobre as demonstrações financeiras da Expocaccer.

#### **3 Estimativas e julgamentos contábeis críticas**

As estimativas contábeis são continuamente avaliadas e baseiam-se na experiência histórica e em outros fatores, incluindo expectativas de eventos futuros, consideradas razoáveis para as circunstâncias. Com base em premissas, a Cooperativa faz estimativas com relação ao futuro. Por definição, as estimativas contábeis resultantes raramente serão iguais aos respectivos resultados reais. As estimativas e premissas que apresentam um risco significativo, com probabilidade de causar um ajuste relevante nos valores contábeis de ativos e passivos para o próximo exercício social, estão contempladas a seguir.

##### **(a) Valor justo de derivativos e outros instrumentos financeiros**

O valor justo de instrumentos financeiros que não são negociados em mercados ativos é determinado mediante o uso de técnicas de avaliação. A Cooperativa usa seu julgamento para escolher diversos métodos e definir premissas que se baseiam principalmente nas condições de mercado existentes na data do balanço.

##### **(b) Provisões para riscos tributários, trabalhistas e cíveis**

A Cooperativa reconhece provisão por causas tributárias, trabalhistas e cíveis. A avaliação da probabilidade de perda inclui a avaliação das evidências disponíveis, a hierarquia das leis, as jurisprudências disponíveis, as decisões mais recentes nos tribunais e sua relevância no ordenamento jurídico, bem como na avaliação dos assessores legais externos. A administração acredita que essas provisões para riscos tributários, cíveis e trabalhistas estão adequadamente apresentadas nas demonstrações financeiras, considerando a expectativa de desembolso de caixa.

#### **4 Gestão de risco financeiro**

##### **4.1 Fatores de risco financeiro**

As atividades da Cooperativa à expõem a diversos riscos financeiros: risco de mercado, risco cambial, risco associado a taxa de juros, risco de crédito e risco liquidez.

##### **(a) Risco de mercado**

A Cooperativa está exposta a uma série de risco de mercado decorrentes de suas operações. Tais riscos envolvem principalmente o fato de que eventuais variações nos preços do café e nas taxas cambiais, possam afetar negativamente o valor dos ativos e passivos financeiros ou fluxos de caixa futuros e sobras da Cooperativa.

##### **Risco de variação do preço do Café**

##### **Gerenciamento do risco**

A Cooperativa gera em suas operações (compra e venda), uma exposição quanto ao ciclo de preço do café. Para mitigar esse risco, adota-se a proteção por meio da compra e venda de contrato futuro com entrega/recebimento físico de estoques.



## Expocaccer - Cooperativa dos Cafeicultores do Cerrado Ltda.

### Notas explicativas da administração às demonstrações financeiras em 31 de dezembro de 2023

Em milhares de reais, exceto quando indicado de outra forma

Após revisão da administração, caso seja indicada a proteção em cenários com probabilidade significativa de eventos adversos, a estratégia de proteção patrimonial do hedge deve ser executada com o intuito de proteger a solvência e a liquidez da Cooperativa, considerando uma análise integrada de todas as exposições a risco da Cooperativa.

Considerando apenas a exposição líquida consolidada do risco de preço do café, as operações com contratos de futuro, em geral, se limitam a proteger o resultado de transações realizadas no mercado futuro, ou seja, são operações de proteção patrimonial (hedge) nas quais as variações positivas ou negativas são compensadas total ou parcialmente por resultado oposto na posição física interna.

#### Principais transações e compromissos futuros protegidos por operações com derivativos

As principais operações com compromissos futuros realizadas pela Cooperativa destinam-se à proteção dos resultados esperados das transações realizadas no mercado interno e externo.

Com esse objetivo, as operações com instrumentos derivativos são de curto e longo prazos, acompanhando os prazos das operações comerciais. Os instrumentos utilizados são contratos futuros, a termo, opções e operações. As operações são realizadas nas Bolsas: Bolsa Mercantil de Nova York e B3 São Paulo.

As operações de proteção patrimonial liquidadas durante o período de janeiro a dezembro de 2023 correspondiam a aproximadamente a totalidade das cargas comercializadas.

A Exposição Líquida Café, se refere principalmente aos Contratos de vendas futuras a fixar, que nessa modalidade é travada com o cliente apenas o diferencial de NY, cuja compra do café e a fixação do preço de venda, se dá no mesmo momento.

A tabela a seguir resume as informações sobre os contratos futuros e de derivativos de café vigentes:

Instrumentos financeiros derivativo café - em sacas de café.

	<b>Sacas de café</b>	
	<b>2023</b>	<b>2022</b>
Estoque físico	232.112	169.544
Contratos compras futuras	143.908	462.193
Contratos vendas futuras fixado	(283.106)	(558.322)
Contratos de vendas futuras a fixar	(213.236)	(204.437)
Posição vendida bolsa	(107.920)	(87.677)
Posição comprada bolsa	40.556	58.747
<b>Exposição Líquida Café - comprada (vendida)</b>	<b>(187.686)</b>	<b>(159.952)</b>

#### Parâmetros utilizados para o gerenciamento de riscos

Os principais parâmetros utilizados na gestão de risco para variações de preços de café, que advém da correlação existente entre "bolsa" e "físico", é o estabelecimento de regras para controle de exposição. A cooperativa definiu limites de volumes de vendas em diferencial, conforme Política de Risco aprovada.

## Expocaccer - Cooperativa dos Cafeicultores do Cerrado Ltda.

### Notas explicativas da administração às demonstrações financeiras em 31 de dezembro de 2023

Em milhares de reais, exceto quando indicado de outra forma

#### Valor e tipo de margens dadas em garantia

As garantias dadas como colaterais se constituem, em geral, em depósitos e limites de créditos aprovados junto as corretoras e banco internacionais. Esse limite é utilizado para cobertura de chamada de margem conforme a variação da cotação da commodity/dólar e serve para dar segurança ao fluxo de caixa da Cooperativa. Em 31 de dezembro de 2023 a Expocaccer tinha aproximadamente 13,5 milhões de dólares americanos aprovados (15 milhões em 2022). Adicionalmente, foi definido em política que 5% do limite de crédito financeiro, deverá ficar reservado para uma possível necessidade adicional. Diariamente é feito o teste de "stress" com o cálculo do MTM das posições junto às instituições participantes, com o objetivo de direcionar as tomadas de decisões da mesa de operações.

#### (b) Risco cambial

O risco cambial é um dos riscos financeiros a que a Cooperativa está exposta, sendo este oriundo de movimentos nos níveis ou na volatilidade de taxa de câmbio, principalmente do dólar americano.

#### Gerenciamento de risco cambial

No que se refere ao gerenciamento de risco cambial, a Cooperativa busca identificá-lo e tratá-lo de forma integrada, visando garantir alocação eficiente dos recursos destinados à proteção patrimonial.

A Cooperativa busca identificar ou criar proteções naturais (hedges naturais) correlacionando as receitas e despesas (endividamento).

O gerenciamento de risco é feito para a exposição líquida. São elaboradas análises periódicas do risco cambial subsidiando as decisões da diretoria executiva. A estratégia de gerenciamento de risco cambial envolve o uso de instrumentos derivativos para minimizar a exposição cambial das obrigações da Cooperativa, que de acordo com sua Política de Risco, busca proteger toda a sua posição cambial. A exposição líquida é considerada após a diminuição do valor referente os contratos de vendas futuras a fixar, visto que nesse tipo de contrato, a exposição é apenas no diferencial do preço de NY.

A tabela a seguir resume a exposição cambial:

Ativo	2023		2022	
	Moeda Estrangeira	Reais	Moeda Estrangeira	Reais
Bancos em moeda estrangeira	3.134	15.169	7.629	39.799
Contas a receber	9.307	45.054	15.654	81.668
<b>Passivo</b>				
Endividamento	(23.605)	(114.277)	(24.440)	(127.520)
<b>Instrumentos financeiros</b>				
Contratos vendas futuras	15.629	75.665	41.480	216.430
Contratos compras futuras	(1.671)	(8.089)	(801)	(4.179)
NDF compra dólar	7.041	34.083	14.853	77.490
NDF venda dólar	(20.032)	(96.981)	(56.692)	(295.802)
SWAP financeiro	8.090	38.730		
Posição comprada bolsa	(3.335)	(16.144)	(10.744)	(56.053)
Posição vendida bolsa	3.120	15.105	8.493	44.314
<b>Exposição cambial líquida</b>	<b>(2.412)</b>	<b>(11.685)</b>	<b>(4.568)</b>	<b>(23.853)</b>

## **Expocaccer - Cooperativa dos Cafeicultores do Cerrado Ltda.**

### **Notas explicativas da administração às demonstrações**

**financeiras em 31 de dezembro de 2023**

**Em milhares de reais, exceto quando indicado de outra forma**

---

A Cooperativa utiliza como taxa de conversão da Moeda Estrangeira a cotação Ptax do último dia útil do exercício, sendo para o ano de 2023 a taxa de 4,8413 (5,5177 em 2022) em dólares americanos.

#### **(c) Risco associado com a taxa de juros**

O risco de taxa de juros da Cooperativa decorre de empréstimos a longo prazo. Os empréstimos às taxas variáveis expõem a Cooperativa ao risco de taxa de juros de fluxo de caixa, contudo é feito o acompanhamento e análise de possível evolução ou redução da taxa básica de juros, podendo em momento oportuno ser feito o "swap da taxa de juros", visando extinguir esse tipo de risco. Os empréstimos às taxas fixas expõem a Cooperativa ao risco de valor justo associado a taxa de juros.

#### **(d) Risco de crédito**

O risco de crédito decorre de caixa e equivalente de caixa, instrumentos financeiros derivativos, depósitos em bancos, bem como de exposições de crédito, incluindo contas a receber em aberto e operações compromissadas.

A política de vendas da Cooperativa se subordina às normas da política de crédito e cobrança aprovada pelo conselho de administração, que procuram minimizar os eventuais problemas decorrentes da inadimplência de seus clientes. Esse objetivo é obtido por meio de uma análise criteriosa feita por empresa terceirizada e da seleção de clientes de acordo com sua capacidade de pagamento, índice de endividamento, Rating Serasa, balanço patrimonial e por meio da diversificação de suas contas a receber (pulverização do risco).

#### **(e) Risco de liquidez**

A previsão de fluxo de caixa é realizada pelo departamento financeiro e disponibilizada pelo sistema operacional ERP. Este departamento monitora as previsões contínuas das exigências de liquidez da Cooperativa para assegurar que ele tenha caixa suficiente para atender às necessidades operacionais.

### **4.2 Gestão de capital**

Os objetivos da Cooperativa ao administrar seu capital são os de salvaguardar a sua capacidade de continuidade para oferecer retorno aos cotistas e benefícios às outras partes interessadas, além de manter uma estrutura de capital ideal para reduzir esse custo.

Para manter ou ajustar a estrutura de capital da Cooperativa, a administração pode, ou propõe, nos casos em que os cotistas têm que aprovar, rever a política de distribuição de sobras, devolver capital aos cotistas ou, ainda, emitir chamadas de capitais ou vender ativos para reduzir, por exemplo, o nível de endividamento.

## Expocaccer - Cooperativa dos Cafeicultores do Cerrado Ltda.

### Notas explicativas da administração às demonstrações financeiras em 31 de dezembro de 2023 Em milhares de reais, exceto quando indicado de outra forma

	<u>2023</u>	<u>2022</u>
Total dos empréstimos e financiamentos (Nota 14)	654.407	643.284
Títulos e valores mobiliários (Nota 8)	(1.771)	(22.181)
Caixa e equivalentes de caixa (Nota 7)	<u>(321.900)</u>	<u>(272.270)</u>
Dívida líquida	<u>330.736</u>	<u>348.833</u>
Total do patrimônio líquido	<u>76.861</u>	<u>65.609</u>
Total do capital	<u>407.597</u>	<u>414.442</u>
Índice de alavancagem financeira - %	81%	84%

#### 4-3 Estimativa do valor justo

Pressupõe-se que os saldos das contas a receber de clientes e contas a pagar aos fornecedores pelo valor contábil estejam próximos de seus valores justos. O valor justo dos passivos financeiros é estimado mediante o desconto dos fluxos de caixa contratuais futuros pela taxa de juros vigente no mercado e está próximo dos valores contábeis.

A Cooperativa aplica o CPC 40 para instrumentos financeiros mensurados no balanço patrimonial pelo valor justo, o que se requer divulgação das mensurações do valor justo pelo nível da seguinte hierarquia:

- Preços cotados (não ajustados) em mercados ativos para ativos e passivos idênticos, os preços cotados incorporam as premissas do mercado no que diz respeito a alterações climáticas, tais como o aumento das taxas de juros e da inflação, bem como alterações devido ao risco ESG (Nível 1).
- Informações, além dos preços cotados incluídas no nível 1, que são observáveis pelo mercado para o ativo ou passivo, seja diretamente (ou seja, como preços) ou indiretamente (ou seja, derivados dos preços) (Nível 2).
- Informações para os ativos ou passivos que não são baseadas em dados observáveis pelo mercado (ou seja, premissas não observáveis). Este é o caso dos títulos patrimoniais não cotados e dos instrumentos em que o risco ESG da origem a um ajuste não observável significativo (Nível 3).

Valor justo é o preço de troca que seria recebido por um ativo ou pago para transferir um passivo (preço de saída) no principal ou o mais vantajoso para o mercado ativo ou passivo em uma transação normal entre participantes do mercado na data de mensuração.

## Expocaccer - Cooperativa dos Cafeicultores do Cerrado Ltda.

**Notas explicativas da administração às demonstrações financeiras em 31 de dezembro de 2023**  
**Em milhares de reais, exceto quando indicado de outra forma**

Abaixo a tabela dos ativos e passivos mensurados a valor justo:

	2023			2022		
	Nível 1	Nível 2	Total	Nível 1	Nível 2	Total
<b>Ativo</b>						
Instrumentos financeiros (Nota 12)	3.051	121.837	134.888	12.313	170.316	182.629
Estoques de cooperados em padronização (Nota 10.b)		49.889	49.889		55.911	55.911
	<u>3.051</u>	<u>181.726</u>	<u>184.777</u>	<u>12.313</u>	<u>226.227</u>	<u>238.540</u>
<b>Passivo</b>						
Instrumentos financeiros (Nota 12)	7.321	2.894	10.215		65.835	65.835
Fornecedores de cooperados em padronização (Nota 10.b)		45.496	45.496		34.582	34.582
	<u>7.321</u>	<u>48.390</u>	<u>55.711</u>		<u>100.417</u>	<u>100.417</u>

Os contratos futuros regulamentados incluídos na conta de corretoras e bancos são avaliados com base em preços cotados não ajustados em mercados ativos e estão classificados no Nível 1, representando o preço de concorrência atual.

A Cooperativa utiliza o método de avaliação com abordagem de mercado para medir a maioria dos seus ativos e passivos registrados ao valor justo (contratos de compra termo, venda e estoque) que são baseados em preços cotados em bolsa, ajustado para cotações observáveis para ajustes de base local e estão classificados no Nível 2.

Com base na experiência histórica do relacionamento com os fornecedores, clientes e conhecimento das condições atuais do mercado, a Cooperativa não vê riscos de contraparte para o valor justo e a variação do valor justo são contabilizadas diretamente contra resultado.

### 5 Instrumentos financeiros

Os ativos e passivos financeiros estão demonstrados por valores justos de mercado. A Cooperativa realiza transações com instrumentos financeiros derivativos, sem fins especulativos, apenas com o objetivo de reduzir riscos relacionados a taxas de câmbio, não possuindo, portanto, derivativos exóticos de outras modalidades.

A Cooperativa vem operando nos mercados derivativos, tanto no atendimento às crescentes necessidades de seus clientes, como na execução de sua política de gestão de risco. Tal política baseia-se na utilização dos instrumentos derivativos como forma de minimização dos riscos resultantes das operações comerciais financeiras.

As Non Deliverable Forward (NDF), são contratadas pela Cooperativa com o objetivo de proteger suas operações contra os riscos de flutuação na taxa de câmbio e nos preços das commodities e não são utilizados para fins especulativos.

Os contratos futuros com a B3 e NY são utilizados principalmente como instrumentos para trava de preços para garantir uma maior rentabilidade na operação, não dependendo apenas das operações de compra e venda de balcão ou spot.

## Expocacer - Cooperativa dos Cafeicultores do Cerrado Ltda.

Notas explicativas da administração às demonstrações  
financeiras em 31 de dezembro de 2023  
Em milhares de reais, exceto quando indicado de outra forma

### 6 Instrumentos financeiros por categoria

	<u>Categoria</u>	<u>2023</u>	<u>2022</u>
<b>Ativo, conforme balanço patrimonial</b>			
Caixa e equivalentes de caixa (Nota 7)		321.900	272.270
Títulos e valores mobiliários (Nota 8)	Custo Amortizado	1.771	22.181
Contas a receber (Nota 9)	Custo Amortizado	84.083	109.812
Depósitos judiciais (Nota 16)	Custo Amortizado	93	86
Instrumentos financeiros e derivativos (Nota 12)	Valor justo por meio do resultado	134.888	182.629
		<u>542.735</u>	<u>586.978</u>
<b>Passivo, conforme balanço patrimonial</b>			
Empréstimos e financiamentos (Nota 14)	Custo Amortizado	654.407	643.284
Fornecedores de bens e consumo (Nota 15)	Custo Amortizado	63.552	32.211
Fornecedores cooperados em padronização (Nota 10.b)	Valor justo por meio do resultado	45.496	34.582
Instrumentos financeiros e derivativos (Nota 12)	Valor justo por meio do resultado	10.215	65.835
Funpafi a restituir	Custo Amortizado	136	156
Capital a restituir	Custo Amortizado	3.366	4.284
		<u>777.172</u>	<u>780.352</u>

### 7 Caixa e equivalentes de caixa

<u>Descrição</u>	<u>2023</u>	<u>2022</u>
Caixa	34	55
Bancos conta movimento	1.486	3.152
Aplicações financeiras	305.211	229.264
Bancos em moeda estrangeira	15.169	39.799
	<u>321.900</u>	<u>272.270</u>

Os equivalentes de caixa são mantidos com a finalidade de atender a compromissos de caixa de curto prazo da Cooperativa. As aplicações financeiras são de conversibilidade imediata em um montante conhecido de caixa e estando sujeitas a um insignificante risco de mudança de valor, sendo representadas por Certificados de Depósitos Bancários (CDB), remunerados com base em percentual da variação do Certificado de Depósito Interbancário (CDI), considerando o valor, o prazo e a época da aplicação e podem ser resgatadas de acordo com a necessidade de recursos da Cooperativa.

Os saldos em Bancos em moeda estrangeira são compostos por valores recebidos através de ordens de pagamento do exterior, que no fechamento do exercício não havia sido feito a nacionalização do recurso, seja via câmbio pronto ou liquidação de adiantamentos de contratos de câmbio.



## Expocaccer - Cooperativa dos Cafeicultores do Cerrado Ltda.

Notas explicativas da administração às demonstrações  
financeiras em 31 de dezembro de 2023  
Em milhares de reais, exceto quando indicado de outra forma

### 8 Títulos e valores mobiliários

Os títulos e valores mobiliários classificados como Fundo de Investimento se referem a aplicações financeiras atreladas a Empréstimos e Financiamentos de curto prazo.

Descrição	2023	2022
Fundo de investimento		11.540
Título de capitalização		40
Valores disponíveis em conta margem de corretoras	1.771	10.601
	<u>1.771</u>	<u>22.181</u>

### 9 Contas a receber

	2023	2022
Clientes		
Mercado Interno	40.054	29.772
Mercado Externo	45.054	81.668
	<u>85.108</u>	<u>111.440</u>
(-) Provisão para perda sobre créditos de contas a receber	(1.025)	(1.628)
	<u>84.083</u>	<u>109.812</u>
Circulante	75.799	108.480
Não circulante	8.284	1.332

Clientes mercado externo compreendem as comercializações efetuadas com outros países que não o Brasil. A Cooperativa possui uma política de crédito e cobrança que estabelece limites e prazos, dentro dos padrões de liquidez, que são determinados por diversos instrumentos de rating. Essa política também engloba a metodologia de apuração da provisão para perdas estimadas em crédito de liquidação duvidosa (PECLD), que é realizada anualmente conforme Índice apurado. Em 2023 de acordo com este índice, foi realizado a reversão de 603 mil da provisão antes realizada.

	2023	2022
A vencer	82.210	106.078
Vencido de 1 até 30 dias	579	3.732
Vencido de 30 até 60 dias	217	97
Vencido entre 60 e 120 dias	992	489
Vencido entre 120 e 180 dias	174	96
Vencido entre 180 e 360 dias	26	73
Vencido há mais de 360 dias	910	875
	<u>85.108</u>	<u>111.440</u>

Em 2023, o montante de R\$ 14.219 (4.508 em 2022) se refere a recebíveis junto a cooperados, dos quais o montante de R\$ 1.360 (1.142 em 2022) estão vencidos e se referem a recebíveis que serão compensados com compras de café e possuem também como garantia o respectivo capital detido na Cooperativa, não apresentado assim riscos de perdas a Cooperativa.

**Expocaccer - Cooperativa dos Cafeicultores do Cerrado Ltda.**

**Notas explicativas da administração às demonstrações  
financeiras em 31 de dezembro de 2023**  
Em milhares de reais, exceto quando indicado de outra forma

**10 Estoques****(a) Estoque de mercadorias**

<u>Descrição</u>	<u>2023</u>	<u>2022</u>
Café Cru	152.616	116.220
Big Bag	8.780	7.769
Embalagens para café	4.276	2.574
Cafeteria	306	470
Outros estoques	484	291
Adiantamento a fornecedores	15.086	3.246
Simplex faturamento para entrega futura		(345)
	<u>181.548</u>	<u>130.225</u>

A Cooperativa efetua vendas de insumos na modalidade de simples faturamento de entrega futura, sendo debitada a conta de clientes a receber no momento da venda, e posteriormente, com a remessa das mercadorias, o saldo da conta de simples faturamento é revertido e é reconhecida a receita de vendas no resultado.

A variação apresentada no saldo em estoques está correlacionada ao preço de R\$ 884 reais no final de 2023 (R\$ 973 reais em 2022) e à composição dos volumes em sacas no final de cada exercício, sendo que no final de 2023 o saldo de 177.652 sacas de 60 quilos (119.490 em 2022).

A Cooperativa possui em seus armazéns, cafés de propriedade de cooperados e terceiros:

<u>Produto</u>	<u>Unidade</u>	<u>2023</u>	<u>2022</u>
Café	Sacas de 60 Kg	560.809	327.665

A Cooperativa é responsável pela guarda dos estoques, sendo os serviços prestados remunerados pela taxa de armazenagem.

**(b) Estoque e fornecedores de cooperados em padronização**

Os estoques recebidos de cooperados para depósito e que ainda não foram adquiridos pela Cooperativa, tendo como contrapartida das contas a pagar do passivo circulante. Estes estoques, e as correspondentes contas a pagar, são mensurados com base na melhor estimativa de preço de mercado para compra na data de apresentação das demonstrações financeiras, conforme determinado pela ITG 2004.

Os estoques de cooperados são reclassificados para o estoque da Cooperativa no momento do ato de venda desses produtos.

**Expocaccer - Cooperativa dos Cafeicultores do Cerrado Ltda.****Notas explicativas da administração às demonstrações  
financeiras em 31 de dezembro de 2023  
Em milhares de reais, exceto quando indicado de outra forma**

Em 31 de dezembro, os estoques de cooperados depositados nos armazéns da Cooperativa no programa de padronização tem a seguinte composição:

<u>Descrição</u>	<u>2023</u>	<u>2022</u>
Café Cru	49.889	55.911
	<u>49.889</u>	<u>55.911</u>

Os valores correspondentes desse estoque têm a seguinte composição no contas a pagar:

<u>Descrição</u>	<u>2023</u>	<u>2022</u>
Fornecedores de cooperados em padronização	49.889	55.911
Adiantamentos a fornecedores de cooperados em padronização (i)	(4.393)	(21.329)
	<u>45.496</u>	<u>34.582</u>

- (i) O programa de padronização prevê em seu regulamento a possibilidade de o participante receber adiantamento financeiro parcial, sobre a quantidade de sacas aderidas, o que reflete em um saldo de fornecedores menor do que o saldo em estoque, devendo o cooperado dentro de um período determinado fixar o preço da venda, ou, devolver os valores a cooperativa caso opte por sair do programa de padronização.

Os estoques de cooperados depositados nos armazéns da Cooperativa tem a seguinte composição em sacas de 60 quilogramas:

<u>Descrição</u>	<u>2023</u>	<u>2022</u>
Café Cru	54.460	50.426
	<u>54.460</u>	<u>50.426</u>

## Expocaccer - Cooperativa dos Cafeicultores do Cerrado Ltda.

### Notas explicativas da administração às demonstrações financeiras em 31 de dezembro de 2023

Em milhares de reais, exceto quando indicado de outra forma

#### 11 Impostos a recuperar

<u>Descrição</u>	<u>2023</u>	<u>2022</u>
ICMS	5.061	1.218
IRRF	3.213	3.155
CSLL	721	720
PIS - Crédito presumido na exportação	149	339
COFINS - Crédito presumido de exportação	657	1.530
PIS - Créditos sobre insumos	153	196
COFINS - Créditos sobre insumos	672	869
Outros impostos a recuperar	25	40
	<u>10.651</u>	<u>8.067</u>
<u>Descrição</u>	<u>2023</u>	<u>2022</u>
Circulante	10.070	7.640
Não circulante	581	427
	<u>10.651</u>	<u>8.067</u>

A Cooperativa tem acumulados de ICMS, PIS e COFINS no curso normal de suas operações, principalmente decorrentes de créditos presumidos de sua exportação para o PIS e COFINS e decorrente de crédito presumido na aquisição de Café Cru junto aos seus fornecedores. A administração vem implementando planos operacionais para recuperação destes créditos tributários que podem ser compensados com outros tributos federais, inclusive com débitos previdenciários, no caso do PIS e COFINS, e compensado com débito de mesma natureza no caso do ICMS. Em 2023 essa compensação com débitos previdenciários representou cerca de R\$ 8.443 (R\$ 6.076 em 2022), a administração vem envidando esforços para ressarcimento em caixa dos créditos de PIS e COFINS ora não compensados, em 2023 a Cooperativa restituiu em espécie o montante de R\$ 1.309 (R\$ 821 em 2022).

## Expocaccer - Cooperativa dos Cafeicultores do Cerrado Ltda.

Notas explicativas da administração às demonstrações  
financeiras em 31 de dezembro de 2023  
Em milhares de reais, exceto quando indicado de outra forma

### 12 Instrumentos financeiros

	2023	2022
<b>Ativo</b>		
Non Deliverable Forward ("NDF") - Venda	3.052	12.107
Estoque Café Cru em Grão	67.609	7.861
Contratos vendas c/ preço fixado c/ cliente - ME		2.942
Vendas c/ preço a fixar c/ cliente - ME	1.104	1.930
Vendas c/ preço a fixar c/ cliente - MI	14.791	3.650
Contratos vendas c/ preço fixado c/ cliente - MI	26.823	10.117
Compras a termo c/ entrega futura - MI	21.509	143.816
Operações em bolsa - Forward Venda		206
	134.888	182.629
<b>Passivo</b>		
Non Deliverable Forward ("NDF") - Venda	6.666	
Swap Financeiro	654	
Contratos vendas c/ preço fixado c/ cliente - ME	2.895	4.554
Vendas c/ preço a fixar c/ cliente - ME		1.294
Contratos vendas c/ preço fixado c/ cliente - MI		53.914
Compras a termo c/ entrega futura - MI		6.073
	10.215	65.835

### 13 Imobilizado

#### (a) Composição do saldo

Descrição	Taxa anual de depreciação	2023		2022	
		Custo	Depreciação acumulada	Líquido	Líquido
Terrenos	-	8.604		8.604	8.604
Edificações e benfeitorias	1,67%	35.918	(6.678)	29.240	29.548
Instalações	2,86%	1.324	(421)	903	913
Máquinas e equipamentos	5%	32.502	(10.900)	21.602	21.915
Veículos	10%	2.593	(1.464)	1.129	1.082
Equipamentos de informática	20%	1.515	(1.113)	402	364
Móveis e utensílios	6,67%	1.974	(840)	1.134	961
Imobilizações em andamento	-	3.172		3.172	147
Consrícios de veículos		133		133	88
		87.735	(21.416)	66.319	63.622

A Administração da Cooperativa no ano de 2010, contratou uma empresa especializada em avaliação patrimonial para apuração dos custos atribuídos (deemed cost) do grupo de terrenos, edificações e benfeitorias e veículos, que emitiu o laudo técnico base para os registros contábeis. A contrapartida do valor acrescido ao imobilizado foi registrada em contrapartida do patrimônio líquido, na conta de ajuste de avaliação patrimonial. Os grupos do ativo imobilizado de instalações, máquinas e equipamentos, equipamentos de informática e móveis e utensílios estão acrescidos de reavaliação espontânea efetuada por peritos independentes com base em laudo de avaliação. Considerando a particularidade da

## Expocaccer - Cooperativa dos Cafeicultores do Cerrado Ltda.

Notas explicativas da administração às demonstrações  
financeiras em 31 de dezembro de 2023  
Em milhares de reais, exceto quando indicado de outra forma

Cooperativa, que opera em partes com atos cooperados, a Administração não constituiu a provisão dos tributos diferidos.

A Administração da Cooperativa em 2017 revisou a vida útil-econômica remanescente dos bens do ativo imobilizado e procedeu com ajustes na depreciação do exercício em linha com o laudo de vida útil. Em 2022 e 2021 não foram identificadas alterações na revisão efetuada. Também não foi identificada a necessidade de registro de ajuste dos bens aos seus valores recuperáveis (impairment).

### (b) Movimentação do ativo imobilizado

Em 2023:

Descrição	2022					2023
	Líquido	Adições	Depreciações	Transferências	Baixas	Líquido
Terrenos	8.604					8.604
Edificações e benfeitorias	29.548	46	(655)	301		29.240
Instalações	913	9	(24)	5		903
Máquinas e equipamentos	21.915	1.007	(1.319)		(11)	21.602
Veículos	1.082	272	(111)		(114)	1.129
Equipamentos de informática	364	203	(165)			402
Móveis e utensílios	961	291	(113)		(5)	1.134
Imobilizado em andamento	147	3.331		(306)		3.172
Consórcio	88	45				133
	<u>63.622</u>	<u>5.204</u>	<u>(2.387)</u>		<u>(120)</u>	<u>66.319</u>

Em 2022:

Descrição	2021					2022
	Líquido	Adições	Depreciações	Transferências	Baixas	Líquido
Terrenos	8.604					8.604
Edificações e benfeitorias	29.504	662	(618)			29.548
Instalações	921	15	(23)			913
Máquinas e equipamentos	22.179	992	(1.256)			21.915
Veículos	561	628	(65)		(42)	1.082
Equipamentos de informática	360	154	(150)			364
Móveis e utensílios	860	189	(88)			961
Imobilizado em andamento	3	144				147
Consórcio	21	67				88
	<u>63.013</u>	<u>2.851</u>	<u>(2.200)</u>		<u>(42)</u>	<u>63.622</u>

O imobilizado em andamento trata-se de investimentos e desenvolvimento de máquinas e equipamentos.

## Expocaccer - Cooperativa dos Cafeicultores do Cerrado Ltda.

Notas explicativas da administração às demonstrações  
financeiras em 31 de dezembro de 2023  
Em milhares de reais, exceto quando indicado de outra forma

### 14 Empréstimos e financiamentos

Modalidade	Taxa média anual	2023			2022		
		Circulante	Não Circulante	Total	Circulante	Não Circulante	Total
Finame	10,16%	840	3.781	4.621	1.081	1.436	2.517
LCA (i)	13,50%	31.922		31.922	6.310		6.310
Procap-Agro (ii)	11,50%	5.208	5.000	10.208	13.584		13.584
Funcafé (iii)	11,00%	248.628	12.543	261.171	182.635	5.430	188.065
BNDS Autom. - PCA	3,50%	2.284	4.307	6.771	2.301	6.778	9.079
Capital Giro (iv)	11,11%	1.232	2.409	3.641	1.409	3.614	5.023
ACC (v)	8,65%	75.547		75.547	127.520		127.520
CCE / NCE (vi)	7,40%				7.691		7.691
CRA (vii)	16,15%	34.335	66.978	101.313	1.582	100.000	101.582
Industrialização (viii)	11,50%	86.978		86.978	131.375	7.250	138.625
CPR - Financeira (ix)	14,26%	23.505	10.000	33.505	23.337	20.000	43.337
PPE (x)	8,20%		38.730	38.730			
Conta garantida	12,00%				1		1
		<u>510.459</u>	<u>143.948</u>	<u>654.407</u>	<u>498.826</u>	<u>144.458</u>	<u>643.284</u>

Os encargos contratuais são os normais de mercado para as modalidades específicas. As garantias são penhor de mercadoria (café), cessão fiduciária de direitos creditórios (recebíveis), aval da diretoria, aplicações financeiras, nota promissória e também bens do ativo imobilizado para empréstimos e financiamentos de longo prazo.

- (i) Os empréstimos na modalidade LCA - Letra de Crédito do Agronegócio correspondem a recursos originário de um título de crédito emitido por instituições financeiras públicas ou privadas (bancos), com o objetivo de obter recursos para financiar o setor agrícola. Quando você compra uma LCA, você empresta dinheiro para o agronegócio e recebe, em troca, seu dinheiro acrescido de uma taxa de juros. A garantia oferecida para essa linha de empréstimo é o penhor de mercadoria (café) e o aval da diretoria.
- (ii) O Programa de Capitalização de Cooperativas Agropecuárias (Procap-Agro) objetiva financiar o capital de giro às Cooperativas, visando atender as necessidades imediatas operacionais. A linha tem como destinação promover a recuperação ou reestruturação patrimonial de Cooperativas de produção agropecuária, possibilitando o fortalecimento dessas Cooperativas.
- (iii) Os empréstimos na modalidade Funcafé correspondem a recursos originários do Fundo de Defesa da Economia Cafeeira - Funcafé, nas condições estipuladas, para utilização em estocagem e aquisição de café. Destina-se ao financiamento, modernização, incentivo à produtividade da cafeicultura, da indústria do café e da exportação; ao desenvolvimento de pesquisas, dos meios e vias de transportes, dos portos, da defesa do preço e do mercado, interno e externo, bem como das condições de vida do trabalhador rural. A garantia oferecida para essa modalidade de operação, é a garantia exigida pela própria linha, que é o penhor de mercadoria (café) e o aval da diretoria.
- (iv) Os empréstimos na modalidade de capital de giro correspondem a uma linha de crédito concedida pelos bancos para financiar a operação do dia a dia da Cooperativa. Geralmente, é oferecido em melhores condições pelo banco em que a Cooperativa possui conta e, em muitos casos, um bom relacionamento com o banco pode render melhores condições em sua contratação. A garantia oferecida para essa linha de empréstimo é a hipoteca de bem imóvel, constituída dos barracões de armazenamento de café, situados na Avenida Marciano Pires, em Patrocínio/MG.



## **Expocaccer - Cooperativa dos Cafeicultores do Cerrado Ltda.**

### **Notas explicativas da administração às demonstrações financeiras em 31 de dezembro de 2023 Em milhares de reais, exceto quando indicado de outra forma**

---

- (v) Os ACCs (adiantamentos de contrato de câmbio) trata-se de instrumentos específicos a termo, cujo banco adianta a Cooperativa o valor em Reais (moeda nacional), equivalente à quantia da moeda estrangeira comprada pelo banco. Esse recurso propicia a Cooperativa financiar a produção e a comercialização da mercadoria exportada. O ACC desdobra-se em duas fases, sendo a primeira fase sobre o adiantamento efetuado pelo banco em até 180 dias antes do embarque e a segunda fase chamada de ACE (adiantamento de contrato de exportação) que ocorre quando a mercadoria já está embarcada. A garantia oferecida para essa modalidade de empréstimo, é o aval da diretoria e as "cambiais" ou recebíveis das mercadorias exportadas.
- (vi) CCE/NCE - Cédula de crédito exportação, é uma linha de crédito destinada à exportação ou produção de bens para exportação, e também às atividades de apoio e complementação integrantes e fundamentais da exportação. A garantia oferecida para essa modalidade de operação, é a garantia exigida pela própria linha, que é o penhor de mercadoria (café) e o aval da diretoria.
- (vii) O CRA (certificado de recebível do agronegócio) é um investimento de renda fixa lastreado em recebíveis originados do agronegócio, como produtores rurais ou suas cooperativas, e terceiros, como empréstimos ou financiamentos relacionados à produção, comercialização ou insumos agropecuários. É um título de crédito do agronegócio que só pode ser negociado por empresas securitizadoras.
- (viii) Os empréstimos na modalidade de industrialização, é uma linha destinada aos produtores rurais e suas cooperativas de produção, para financiamento das atividades de industrialização de produtos agropecuários, do beneficiamento ou processamento da mercadoria. A garantia oferecida para essa modalidade de empréstimo, é o penhor de mercadoria (café) e o aval da diretoria.
- (ix) A cédula de produto rural - CPR é um título que representa uma promessa de entrega futura de um produto agropecuário, funcionando como um facilitador na produção e comercialização rural. A CPR pode ter a sua liquidação financeira ou física, a depender da modalidade celebrada junto a instituição financeira. A garantia oferecida nesta modalidade de crédito, é o penhor da mercadoria (café) e o aval da diretoria.
- (x) O pré-pagamento de exportação – PPE, é um financiamento para a exportação em moeda estrangeira, concedido antes do embarque da mercadoria ou da prestação de serviço, cujo objetivo é proporcionar aos exportadores recursos antecipados para custear a produção, armazenagem e comercialização de bens e serviços. A garantia oferecida para essa modalidade de financiamento, é o aval da diretoria, penhor de mercadoria e ou recebíveis das mercadorias exportadas.

Para os empréstimos relativos a Finames, a garantia oferecida é o próprio bem objeto de financiamento.

## Expocaccer - Cooperativa dos Cafeicultores do Cerrado Ltda.

**Notas explicativas da administração às demonstrações  
financeiras em 31 de dezembro de 2023**  
**Em milhares de reais, exceto quando indicado de outra forma**

### Cláusulas contratuais restritivas - *covenants*

Sob os termos da linha de crédito do Certificado de Recebíveis do Agronegócio - CRA, a Expocaccer é obrigada a cumprir com as seguintes cláusulas financeiras:

- (a) Índice de Liquidez: igual ou maior a 1,0 x durante a vigência da operação;  
(b) O índice da divisão do total Patrimônio Líquido pelo Ativo Total seja: maior ou igual a 5% durante a vigência da operação.

A Expocaccer cumpriu com esses *covenants* durante o exercício. Em 31 de dezembro de 2023, o índice de liquidez corrente foi de 1,22 e o índice da divisão do total Patrimônio Líquido pelo Ativo Total foi de 8,77%.

O vencimento das parcelas de longo prazo é como segue:

<u>Ano</u>	<u>2023</u>	<u>2022</u>
2024		59.734
2025	103.666	47.247
2026	37.575	37.136
2027 a 2033	2.707	341
	<u>143.948</u>	<u>144.458</u>

A movimentação dos saldos de empréstimos e financiamentos pode ser assim demonstrada:

	<u>2023</u>	<u>2022</u>
Saldo inicial	643.284	413.386
Ingresso de empréstimos e financiamentos	655.558	874.086
Encargos provisionados	69.024	43.711
Amortização do valor principal	(655.713)	(642.619)
Amortização de encargos	(57.746)	(45.280)
Saldo final	<u>654.407</u>	<u>643.284</u>

### 15 Fornecedores de bens e consumo

	<u>2023</u>	<u>2022</u>
Fornecedores nacionais	63.552	32.211
	<u>63.552</u>	<u>32.211</u>
Circulante	62.172	32.211
Não circulante	1.380	
	<u>63.552</u>	<u>32.211</u>

Os fornecedores consistem basicamente em aquisições de café, compras de insumos e produtos de revenda para a cafeteria e demais fornecedores de materiais de uso e consumo.

## Expocaccer - Cooperativa dos Cafeicultores do Cerrado Ltda.

**Notas explicativas da administração às demonstrações financeiras em 31 de dezembro de 2023**  
**Em milhares de reais, exceto quando indicado de outra forma**

### 16 Provisões para contingências e depósitos judiciais

A Cooperativa é parte envolvida em ações tributárias, cíveis e trabalhistas, as quais estão sendo discutidas na esfera judicial. A Administração da Cooperativa decidiu com base na opinião dos seus assessores jurídicos, registrar a provisão para contingências em montante considerado suficiente para as ações e valores envolvidos. Existem depósitos judiciais e realizados suportando as demandas.

O saldo da provisão para contingências, dos depósitos judiciais e das aplicações financeiras vinculadas às demandas estão compostos da seguinte forma:

Descrição	Provisão para Contingências		Depósitos Judiciais	
	2023	2022	2023	2022
ISS	93	86	93	86
	93	86	93	86

#### Tributárias - ISS

A Administração da Cooperativa está em demanda contra a Prefeitura do Município de Patrocínio com o objetivo de ressarcimento da quantia que foi recolhida indevidamente. Diante da discussão jurídica, a Administração da Cooperativa aguarda o desfecho final da ação, para realizar os ajustes necessários.

#### Contingências possíveis:

Ademais, a Cooperativa possui processos em discussão com prognóstico de perda possível considerado por seus assessores jurídicos, tais ações estão apresentadas a seguir:

#### Cíveis e trabalhistas

Diante do estágio da discussão e do prognóstico de perdas possíveis informado pelo assessor jurídico, a Cooperativa discute ações cíveis e trabalhistas no montante de R\$ 1.399 reais em 2023 (R\$ 1.334 em 2022).

#### Tributárias - ICMS

A Cooperativa em esfera judicial, discutia dois autos de infração, respectivamente de números 01.000285231-62 e 01.000285405-63, lavrados com relação ao tributo estadual ICMS, relativo ao período de 1/1/2010 a 31/12/2014. Em resultado da defesa apresentada pela Administração da Cooperativa os valores totais dos autos de infração que totalizavam R\$ 5.134 em 2022, foram julgados e extintos em 2023, sem nenhum ônus para a Cooperativa.

Ainda, quanto a questões tributárias, de acordo com as legislações vigentes, as operações da Cooperativa estão sujeitas a revisões pelas autoridades fiscais em períodos prescricionais dos diversos impostos, taxas e contribuições federais, estaduais e municipais (em geral cinco anos). Entretanto, a Administração da Cooperativa é de opinião que todos os impostos têm sido pagos ou provisionados adequadamente e, em 31 de dezembro de 2023 e de 2022 não foram identificadas outras contingências relevantes relativas a tributos, com perspectiva de perda provável e possível.

## Expocaccer - Cooperativa dos Cafeicultores do Cerrado Ltda.

**Notas explicativas da administração às demonstrações  
financeiras em 31 de dezembro de 2023**  
**Em milhares de reais, exceto quando indicado de outra forma**

### 17 Patrimônio líquido

#### (a) Capital social

O capital social é formado por cotas partes distribuídas entre os cooperados. De acordo com o Estatuto Social, cada cooperado tem direito a um só voto, independentemente do número de suas cotas partes.

#### (b) Destinações estatutárias

De acordo com o Estatuto Social da Cooperativa e a Lei 5.764/1971, a sobra líquida do exercício terá a seguinte destinação:

	<u>2023</u>	<u>2022</u>
Reservas estatutárias		
Reserva Legal (i)	1.294	698
Rates - Cooperados (ii)	1.294	698
Rates - Terceiros (iii)	5.666	11.382
Reserva fortalecimento financeiro (iv)	6.472	3.490
Reserva investimentos sociais (v)	259	139
Distribuição mediante pagamento espécie (vi)	<u>1.296</u>	<u>698</u>
	<u>16.281</u>	<u>17.105</u>

- (i) 10% da sobra líquida com cooperados para Reserva Legal, destinada a reparar perdas e atender ao desenvolvimento de suas atividades;
- (ii) 10% da sobra líquida com cooperados para Reserva de Assistência Técnica, Educacional e Social - ("Rates"), destinada à prestação de assistência aos produtores associados, seus familiares e funcionários da Cooperativa, nos termos de regulamentação própria a ser definida em Assembleia Geral;
- (iii) Conforme a Lei nº 5.764 de 16 de dezembro de 1971. Art. 87. Os resultados das operações das Cooperativas com não associados, mencionados nos artigos 85 e 86, serão levados à conta do "Fundo de Assistência Técnica, Educacional e Social" e serão contabilizados em separado, de modo a permitir cálculo para incidência de tributos;
- (iv) 50% da sobra líquida com cooperados para a Reserva de Fortalecimento Financeiro, destinada ao fortalecimento do capital próprio, compensação de eventuais perdas e ao desenvolvimento de suas atividades;
- (v) 2% da sobra líquida com cooperados para a Reserva para Investimentos Sociais, destinada a atender ações de natureza social, educacional e cultural;
- (vi) 10% da sobra líquida com cooperados, serão distribuídas aos associados mediante pagamento e espécie dentro do cronograma decidido pelo Conselho de Administração.

#### (c) Ajustes de avaliação patrimonial

Refere-se à avaliação patrimonial do ativo imobilizado do grupo de terrenos, edificações e veículos, além de reavaliação de bens do ativo imobilizado realizada em exercícios anteriores. A realização da avaliação patrimonial é registrada diretamente na conta de sobras à disposição da AGO. Do total, o montante de R\$ 7.882, refere-se ao custo atribuído à "Terrenos", em 2010.

#### (d) Fundo estatutário - Funpafi

O Fundo Rotativo de Participação de Implantação e Instalação - Funpafi, representado por um certificado nominativo endossável, que corresponde ao número de cotas-partes adquiridas acima das

## Expocacer - Cooperativa dos Cafeicultores do Cerrado Ltda.

### Notas explicativas da administração às demonstrações financeiras em 31 de dezembro de 2023 Em milhares de reais, exceto quando indicado de outra forma

cotas-partes mínimas estabelecidas no estatuto da Cooperativa, pode ser utilizado na integralização do capital social e é remunerado a taxa equivalente à metade do índice da remuneração da poupança atualizado mensalmente estando disponível para o resgate através da solicitação do cooperado.

#### (e) Sobras à disposição da AGO

Das sobras apuradas no exercício 2022, 50% foram distribuídas em espécie e os outros 50% levados à reserva de fortalecimento financeiro, conforme aprovação da Assembleia Geral em 28 de fevereiro de 2023. Em 2023 as sobras apuradas após a constituição das reservas legais e estatutárias ficam à disposição da Assembleia Geral Ordinária (AGO) para deliberação quanto a sua destinação.

De acordo com a legislação que rege as sociedades cooperativas, Lei 5.764/1971, e o Estatuto Social, as sobras à disposição da AGO podem ser capitalizadas ou distribuídas aos cooperados de acordo com a sua movimentação na Cooperativa ou, ainda, incorporadas em reservas, conforme deliberação dos cooperados na Assembleia Geral. As perdas acumuladas, após a compensação com as reservas e fundos, devem ser rateadas entre os cooperados.

#### 18 Receita líquida

	<u>2023</u>	<u>2022</u>
<b>Receita bruta</b>		
Vendas de produtos	1.367.580	1.464.943
Prestação de serviços	<u>16.339</u>	<u>13.641</u>
	1.383.919	1.478.584
<b>Deduções</b>		
Impostos incidentes sobre vendas	(4.826)	(9.100)
Devoluções e abatimentos	<u>(26.607)</u>	<u>(10.061)</u>
	<u>(31.433)</u>	<u>(19.161)</u>
Ingresso Operacional Líquido	<u>1.352.486</u>	<u>1.459.423</u>

#### 19 Custos com produtos vendidos e serviços prestados

	<u>2023</u>	<u>2022</u>
Matéria prima	1.282.118	1.401.576
Pessoal e encargos	9.111	8.082
Insumos	3.750	4.024
Depreciações e amortizações	1.945	1.873
Seguros	<u>1.090</u>	<u>848</u>
	<u>1.298.014</u>	<u>1.416.403</u>

## Expocaccer - Cooperativa dos Cafeicultores do Cerrado Ltda.

Notas explicativas da administração às demonstrações  
financeiras em 31 de dezembro de 2023  
Em milhares de reais, exceto quando indicado de outra forma

### 20 Dispendios administrativos e gerais

	<u>2023</u>	<u>2022</u>
<b>Dispendios administrativos e gerais</b>		
Pessoal	11.701	9.268
Mão de obra contratada	4.385	2.536
Energia elétrica	102	78
Combustíveis e lubrificante	113	73
Lanches e refeições	559	507
Conservação Bens Móveis e Imóveis	357	181
Depreciações e amortizações	977	1.034
Impostos taxas e contribuições	1.279	1.693
Direito de uso	1.323	875
Perdas (reversão) no recebimento de créditos	(603)	26
Eventos e Marketing	1.150	2.084
Outros	2.770	2.013
	<u>24.113</u>	<u>20.368</u>

### 21 Despesas comerciais

	<u>2023</u>	<u>2022</u>
Despesas portuárias e aduaneiras	3.579	4.294
Embalagens	2.536	3.255
Fretes	11.125	9.032
Comissões e corretagens	3.524	5.620
Gastos com preparação	6.439	7.006
Pagamentos de prêmios (i)	2.192	4.397
Distratos (ii)	1.383	539
Outros	1.113	887
	<u>31.891</u>	<u>35.030</u>

- (i) Pagamentos de prêmios, se referem ao prêmio Fairtrade, que é uma certificação de comércio justo, voltada para os pequenos produtores. Esses produtores são associados da Associação dos Pequenos Produtores do Cerrado - Appcer, que é a responsável por receber esse prêmio da Expocaccer e repassar aos seus associados, da forma definida em assembleia dela.
- (ii) Distratos, como o próprio nome diz, se trata de renegociações de compras de café futuro realizadas com os cooperados, cujo objeto principal do contrato não foi possível ser cumprido pelo vendedor. Isso se dá quando existe uma venda de mercadoria para cooperativa a preço estipulado e por algum motivo o produtor não consegue entregar o produto e a liquidação do contrato se transforma em financeira.

## Expocaccer - Cooperativa dos Cafeicultores do Cerrado Ltda.

### Notas explicativas da administração às demonstrações financeiras em 31 de dezembro de 2023

Em milhares de reais, exceto quando indicado de outra forma

#### 22 Resultado financeiro

	<u>2023</u>	<u>2022</u>
<b>Ingressos Financeiros</b>		
Juros e rendimentos	18.746	6.915
Outras receitas financeiras	<u>702</u>	<u>891</u>
	<u>19.448</u>	<u>7.806</u>
<b>Dispêndios financeiros</b>		
Despesas bancárias	(1.108)	(1.118)
Juros passivos	(28)	(119)
Encargos sobre empréstimos e financiamentos	(69.024)	(43.711)
Descontos concedidos	(4.770)	(4.087)
Outras despesas financeiras	<u>(995)</u>	<u>(4.824)</u>
	<u>(75.925)</u>	<u>(53.859)</u>
	<u>(56.477)</u>	<u>(46.053)</u>

Descontos concedidos, na sua maioria se trata de operações de antecipação de recebíveis que temos junto à alguns clientes, cuja a venda se dá a prazo, mas os clientes oferecem convênios para a antecipação do recebimento. Contudo nesta antecipação é incorrido uma taxa de desconto.

#### 23 Instrumentos financeiros e derivativos e variação cambial

A classificação dos instrumentos financeiros e derivativos e variação cambial como resultado operacional está relacionada a natureza dos ativos e passivos expostos aos riscos de taxa de câmbio e de alteração dos preços das commodities, os quais são substancialmente adquiridos ou contratados no contexto de proteger as operações de compra e venda de commodities agrícolas (café) da Cooperativa.

	<u>2023</u>	<u>2022</u>
Resultado ativo das operações hedge cambial liquidadas	61.961	84.319
Varição cambial ativa	25.347	41.185
Varição cambial passiva	(26.757)	(45.827)
Resultado ativo das operações hedge bolsa liquidadas	57.079	121.050
Resultado passivo das operações hedge bolsa liquidadas	<u>(44.524)</u>	<u>(132.438)</u>
	<u>73.106</u>	<u>68.289</u>

#### 24 Imposto de renda e contribuição social diferidos

- (a) O imposto de renda e a contribuição social do período são calculados com base em leis tributárias em vigor e compreendem o imposto corrente e diferido, os quais são reconhecidos na demonstração de sobras ou perdas do exercício.

As operações com cooperados são isentas de imposto de renda e contribuição social. As operações com terceiros são tributadas pelas alíquotas vigentes de acordo com a legislação atual. O imposto de renda e a contribuição social corrente foram apurados de acordo com a base de cálculo abaixo:



## Expocaccer - Cooperativa dos Cafeicultores do Cerrado Ltda.

### Notas explicativas da administração às demonstrações financeiras em 31 de dezembro de 2023 Em milhares de reais, exceto quando indicado de outra forma

	<u>2023</u>	<u>2022</u>
Sobra líquida antes do IR e CSLL - Ato não cooperativo	22.707	11.382
Alíquota nominal do imposto de renda e da contribuição social - %	34%	34%
Imposto de renda e contribuição social às alíquotas da legislação	<u>(7.720)</u>	<u>(3.870)</u>
Ajuste de diferenças nas taxas de depreciação	285	712
Derivativos e Commodities	35.835	13.257
Outras adições e exclusões	<u>(32.089)</u>	<u>1.343</u>
Despesa de imposto de renda e contribuição social corrente	<u>(3.689)</u>	<u></u>

- (b) O imposto de renda e contribuição social diferidos são calculados com base em diferenças temporárias entre as bases fiscais dos ativos e passivos e seus valores contábeis nas demonstrações financeiras.

As alíquotas desses impostos diferidos são as mesmas do imposto de renda e contribuição social corrente, sendo 25% para o imposto de renda e de 9% para a contribuição social.

Os saldos de ativo e passivo de tributos diferidos têm a seguinte composição:

	<u>2023</u>	<u>2022</u>
Ativo		
Créditos tributários diferidos sobre:		
Prejuízo fiscal e base de cálculo negativa	<u>14.782</u>	<u></u>
	<u>14.782</u>	<u></u>
Passivo		
Créditos tributários diferidos sobre:		
Operações com instrumentos financeiros	<u>15.190</u>	<u></u>
	<u>15.190</u>	<u></u>
Despesa de imposto de renda e contribuição social diferidos	<u>(408)</u>	<u></u>

O imposto de renda e contribuição social diferidos ativos são reconhecidos somente na proporção da probabilidade de que lucro tributável futuro (resultado de operações com terceiros) venha a ocorrer, com base nas expectativas de resultados futuros preparada pela administração da Cooperativa que podem, portanto, sofrer alterações. As operações realizadas com terceiros, foram na proporção de, 42,99% em 2023 (61,99% em 2022). A Cooperativa sempre realizou a apuração dos tributos diferidos, e em 31 de dezembro de 2023 realizou o reconhecimento em seus demonstrativos tendo a seguinte estimativa de realização:

	<u>2023</u>	<u>2022</u>
2024	3.074	<u></u>
2025	2.992	<u></u>
2026	3.118	<u></u>
Acima 2027	<u>34.266</u>	<u></u>
	<u>43.450</u>	<u></u>

## Expocaccer - Cooperativa dos Cafeicultores do Cerrado Ltda.

**Notas explicativas da administração às demonstrações  
financeiras em 31 de dezembro de 2023**  
**Em milhares de reais, exceto quando indicado de outra forma**

### 25 Partes relacionadas

As partes relacionadas existentes são as pessoas físicas que tem autoridade e responsabilidade de planejar, dirigir, controlar e fiscalizar as atividades da Cooperativa (Diretoria, Conselho de Administração e Fiscal), inclusive executivos.

As operações com partes relacionadas são realizadas no contexto normal das atividades operacionais da Cooperativa e apresentam os seguintes saldos em 31 de dezembro de 2023 e de 2022.

Natureza da operação	2023			2022		
	Conselho de Administração	Conselho Fiscal	Total	Conselho de Administração	Conselho Fiscal	Total
Cédula de presença	2	4	6	5	6	11
Serviços prestados a receber	52	8	60	238	3	241
Clientes diversos	3	86	89	2	1	3
Pagamento antecipado	1.591	7	1.598	77		77
Fornecedores	3.186	205	3.391	1.609	68	1.677
Capital social e Fumpafi	1.039	151	1.190	910	190	1.100
	<u>5.873</u>	<u>461</u>	<u>6.334</u>	<u>2.841</u>	<u>268</u>	<u>3.109</u>

### 26 Cobertura de seguros (não auditado)

A Administração da Cooperativa adota a política de contratar seguros de diversas modalidades, cuja cobertura é considerada suficiente pela Administração e agentes seguradores para fazer face à ocorrência de sinistros. As premissas de riscos adotadas, dada a sua natureza, não fazem parte do escopo da auditoria das demonstrações financeiras, consequentemente não foram examinadas pelos nossos auditores independentes.

\* \* \*

## Certificate Of Completion

Envelope Id: F14F3172E9FA4BAAA5385709D97A49E7	Status: Completed
Subject: Complete with DocuSign: Expocaccer31122023dfs	
LoS / Área: Assurance (Audit, CMAAS)	
Tipo de Documento: Relatórios ou Deliverables	
Source Envelope:	
Document Pages: 46	Signatures: 1
Certificate Pages: 2	Initials: 0
AutoNav: Enabled	Envelope Originator: Eduardo Emmerick
EnvelopeId Stamping: Enabled	Avenida Brigadeiro Faria Lima, 3732, 16º e 17º andares, Edifício Adalmiro Dellape Baptista B32, Itaí São Paulo, São Paulo 04538-132
Time Zone: (UTC-03:00) Brasília	eduardo.emmerick@pwc.com IP Address: 18.231.224.30

## Record Tracking

Status: Original 16 February 2024   11:02	Holder: Eduardo Emmerick eduardo.emmerick@pwc.com	Location: DocuSign
Status: Original 16 February 2024   14:01	Holder: CEDOC Brasil BR_Sao-Paulo-Arquivo-Atendimento-Team @pwc.com	Location: DocuSign

## Signer Events

Guilherme Campos  
guilherme.campos@pwc.com  
714.114.966-04  
PwC BR  
Security Level: Email, Account Authentication  
(None), Digital Certificate

## Signature Provider Details:

Signature Type: ICP Smart Card  
Signature Issuer: AC SERASA RFB v5

## Electronic Record and Signature Disclosure:

Not Offered via DocuSign

## Signature

DocuSigned by:  
*Guilherme Campos*  
88FC5880CE1426...

Signature Adoption: Pre-selected Style  
Using IP Address: 134.238.160.120

## Timestamp

Sent: 16 February 2024 | 11:03  
Viewed: 16 February 2024 | 14:00  
Signed: 16 February 2024 | 14:01

## In Person Signer Events

## Signature

## Timestamp

## Editor Delivery Events

## Status

## Timestamp

## Agent Delivery Events

## Status

## Timestamp

## Intermediary Delivery Events

## Status

## Timestamp

## Certified Delivery Events

## Status

## Timestamp

## Carbon Copy Events

## Status

## Timestamp

Eduardo Emmerick  
eduardo.emmerick@pwc.com  
Security Level: Email, Account Authentication  
(None)

**COPIED**

Sent: 16 February 2024 | 14:01  
Viewed: 16 February 2024 | 14:01  
Signed: 16 February 2024 | 14:01

## Electronic Record and Signature Disclosure:

Not Offered via DocuSign

## Witness Events

## Signature

## Timestamp

## Notary Events

## Signature

## Timestamp

<b>Envelope Summary Events</b>	<b>Status</b>	<b>Timestamps</b>
Envelope Sent	Hashed/Encrypted	16 February 2024   11:03
Certified Delivered	Security Checked	16 February 2024   14:00
Signing Complete	Security Checked	16 February 2024   14:01
Completed	Security Checked	16 February 2024   14:01

<b>Payment Events</b>	<b>Status</b>	<b>Timestamps</b>
-----------------------	---------------	-------------------

## PRESIDÊNCIA

Fernando Noguez Beloni  
presidencia@expocacer.com.br

## SUPERINTENDÊNCIA

Simão Pedro de Lima  
superintendencia@expocacer.com.br

## DIRETORIA DE DESENVOLVIMENTO HUMANO E ORGANIZACIONAL

Raquel Zwirtes Paza Lazzarin  
raquel@expocacer.com.br

## DIRETORIA DE CONTROLADORIA E FINANÇAS

Rubstein José de Carvalho  
rubstein@expocacer.com.br

## DIRETORIA DE OPERAÇÕES E LOGÍSTICA

Flávia Madureira  
flavia@expocacer.com.br

## DIRETORIA COMERCIAL

Italo Henrique Pereira Silva  
italo@expocacer.com.br

## DEPARTAMENTO DE CAFÉS ESPECIAIS

Sandra Moraes  
sandra@expocacer.com.br

## GERÊNCIA DE COMPRAS

Wellis Caixeta  
comercial@expocacer.com.br

SECRETARIA EXECUTIVA

Sabrina Lara Caixeta Silva

[secretariaexecutiva@expocacer.com.br](mailto:secretariaexecutiva@expocacer.com.br)

CENTRAL DE ATENDIMENTO AO COOPERADO — CAC

[atendimentocooperado@expocacer.com.br](mailto:atendimentocooperado@expocacer.com.br)

MARKETING E COMUNICAÇÃO

Marcelle Nunes Bonifácio

[marketing@expocacer.com.br](mailto:marketing@expocacer.com.br)

## **EXPOCACER – COOPERATIVA DOS CAFEICULTORES DO CERRADO LTDA**

Sede Administrativa:

Av. Faria Pereira, 3945 – Distrito Industrial

Patrocínio/MG – CEP: 38740-514

Armazém Unidade I:

Av. Marciano Pires, 1293 — Distrito Industrial

Patrocínio/MG – CEP: 38740-500

Armazém Unidade II:

Rua Catuaí, 800 — Bairro Café Mineiro

Patrocínio/MG – (BR 365, saída para Uberlândia/MG) – CEP:

38743-400

Unidade de Atendimento:

Rua Major Gote, 1277, Centro

Patos de Minas/MG – CEP: 38700-001

[www.expocacer.com.br](http://www.expocacer.com.br)

[contato@expocacer.com.br](mailto:contato@expocacer.com.br)

## **DULCERRADO – CAFÉS ESPECIAIS DO PRODUTOR**

CNPJ: 71.352.553/001-51

IE: 481.865.109.0018

Av. Faria Pereira, nº 3945 — Distrito Industrial

CEP: 98.740-514 — Patrocínio / MG

(34) 3515-5606

[www.dulcerrado.com.br](http://www.dulcerrado.com.br)

[dulcerrado@dulcerrado.com.br](mailto:dulcerrado@dulcerrado.com.br)



[expocacer.com.br](http://expocacer.com.br)

Orgulho em  
pertencer!



Região  
do Cerrado  
Mineiro  
Denominação de Origem

 expocacer